



CORSAIR ONE

دليل التعليمات

جدول المحتويات

- 1 مقدمة <
- 2 محتويات CORSAIR ONE <

إعداد CORSAIR ONE

- 3 المنافذ الأمامية <
- 3 المنافذ الخلفية <
- 4 تركيب هوائيات اللاسلكي <
- 4 توصيل كابل الطاقة <
- 5 توصيل لوحة المفاتيح والماوس <
- 5 توصيل الشاشة (الشاشات) <
- 6 توصيل مكبرات الصوت (اختياري) <
- 7 توصيل الشبكة (اختياري) <
- 7 توصيل سماعة رأس الواقع الافتراضي (اختياري) <

الخدمة

- 8 تحديث برامج التشغيل والبرامج <
- 8 ترقية CORSAIR ONE <
- 9 الأسئلة المتكررة واستكشاف الأخطاء وإصلاحها <
- 10 معلومات الضمان <

CORSAIR ONE

شكرًا لشراءك !CORSAIR ONE

تنقل وحدة CORSAIR ONE أجهزة الكمبيوتر السريعة والهادئة والصغيرة والجميلة إلى مستوى جديد كليًا لم تعهده من قبل. تم تصميم CORSAIR ONE المزودة بأحدث التقنيات وتقنية CORSAIR المخصصة تمامًا خصيصًا لتقديم ألعاب 4K و VR الحقيقية إلى سطح المكتب وغرفة المعيشة والمكان المفضل.

CORSAIR ONE محتويات

CORSAIR ONE نظام **A**

كابل الطاقة **B**

هوائيات الالاسكي **C**

دليل التعليمات **D**

A



B



C



D

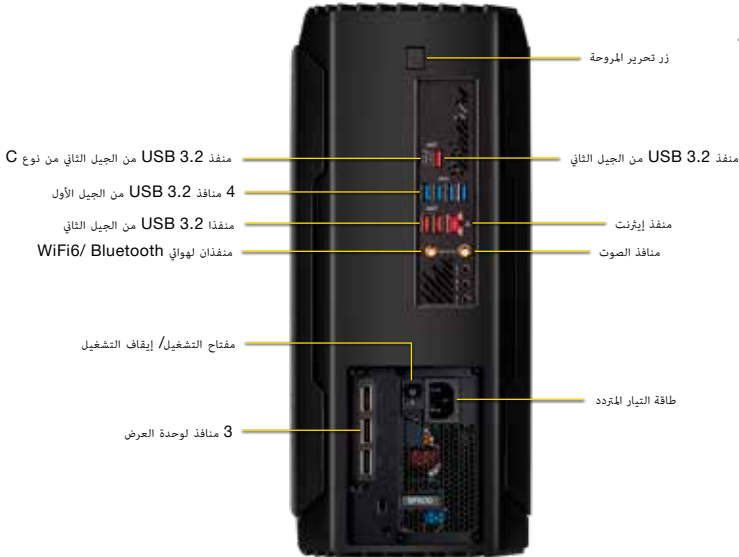


CORSAIR ONE إعداد

المنافذ الأمامية ووزر الطاقة



المنافذ الخلفية



تركيب هوائيات الالاسكي

يتم تضمين هوائيين للالاسكي مع CORSAIR ONE. اربط الهوائيين بالموصلات على الجزء الخلفي من الوحدة.



توصيل كابل الطاقة

قم بتوصيل كابل الطاقة في المأخذ على الجزء الخلفي من CORSAIR ONE والطرف الآخر في الجدار. قم بتبديل مفتاح الطاقة إلى وضع التشغيل.



توصيل لوحة المفاتيح والماوس

قم بتوصيل كابلات USB من لوحة المفاتيح والماوس بمنافذ USB الموجودة في الجزء الخلفي من CORSAIR ONE.




توصيل الشاشة (الشاشات)

قم بتوصيل كابل DisplayPort من شاشتك (شاشاتك) بمنفذ DisplayPort في الجزء الخلفي من CORSAIR ONE.



توصيل مكبرات الصوت (اختياري)

بناءً على إعداد مكبر الصوت الخاص بك، قم بتوصيل مكبرات الصوت الخاصة بك بمنافذ الصوت في الجزء الخلفي من CORSAIR ONE استناداً إلى الرسم التوضيحي أدناه.



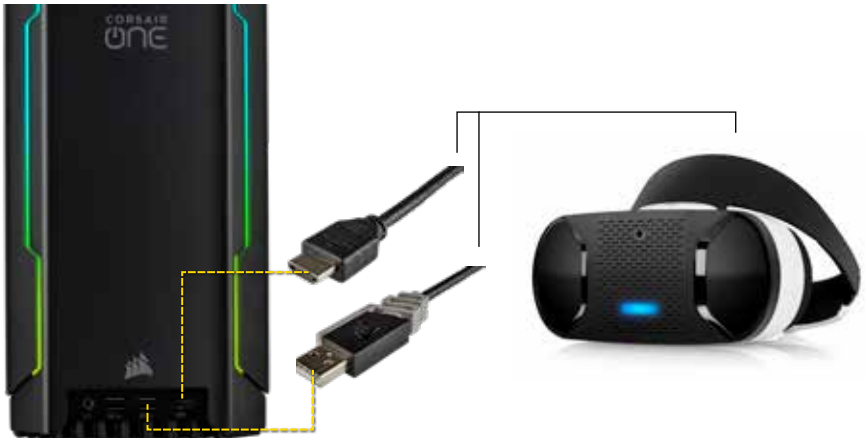
توصيل الشبكة (اختياري)

إذا كنت تريد استخدام اتصال سلكي بشبكتك بدلاً من الاتصال اللاسلكي، فقم بتوصيل كابل إيثرنت من المودم أو الموجه بمنفذ الشبكة في الجزء الخلفي من CORSAIR ONE.



توصيل سماعة رأس الواقع الافتراضي (اختياري)

تم تصميم CORSAIR ONE لتسهيل الاتصال بأجهزة الواقع الافتراضي. قم بتوصيل كابل HDMI من سماعات رأس الواقع الافتراضي بمنفذ HDMI الأمامي أو الخلفي للوحدة، ثم قم بتوصيل كابلات USB من سماعات رأس الواقع الافتراضي أو صندوق التحويل بمنفذ USB الأمامي أو الخلفي.



الخدمة

برامج التشغيل والبرامج المحدثة

تقدم وحدة CORSAIR ONE مثبت عليها مسبقًا جميع برامج التشغيل والبرامج الضرورية للتشغيل. تتوفر إصدارات جديدة من برامج التشغيل والبرامج على الموقع:

<http://www.corsair.com/downloads>

ترقية CORSAIR ONE

يمكن للمستخدمين المتقدمين الذين يرغبون في ترقية CORSAIR ONE القيام بذلك دون إلغاء الضمان. يمكن الاطلاع على مقاطع الفيديو والتعليمات المكتوبة حول كيفية القيام بذلك على الموقع:

<http://www.corsair.com/corsair-one-upgrade>

الأسئلة المتكررة/استكشاف الأخطاء وإصلاحها

س: **CORSAIR ONE** لا تبدأ التشغيل.

ج: أفضل جميع الكابلات عن وحدة **CORSIAR ONE** واضغط مع الاستمرار على زر الطاقة لمدة 5 ثوانٍ. ثم أعد توصيل الكابلات وحاول تشغيل الوحدة.

س: لا تعرض **CORSAIR ONE** صورة عبر **DisplayPort**.

ج: تحقق من التوصيل بين **CORSAIR ONE** وشاشتك أو الشاشة (الشاشات). تأكد أيضًا من أن شاشة العرض على المدخل الصحيح وأن الكابل الذي تستخدمه معتمد من **DisplayPort**.

س: لا تعرض **CORSAIR ONE** صورة عبر **HDMI**. أو أن الحركة في الصورة متقطعة.

ج: تحقق من التوصيل بين **CORSAIR ONE** وشاشتك أو الشاشة (الشاشات). تأكد أيضًا من أن شاشة العرض على المدخل الصحيح. وأخيرًا، جرب التوصيل بكابلات مختلف. لضمان أفضل جودة للصورة، استخدم كابل **HDMI** معتمد لتشغيل **HDMI 2.0** بسرعة **18** جيجابت في الثانية.

س: توقف أداة التشخيص.

ج: أوقف تشغيل أي أدوات لفحص النظام، بما في ذلك برنامج مكافحة الفيروسات، ثم افتح أداة التشخيص مرة أخرى.

س: لا تعمل شبكة **Wi-Fi** أو **Bluetooth**.

ج: تأكد من أن الهوائيات الموجودة في الجزء الخلفي من الوحدة متصلة ومربوطة بإحكام. إذا كانت متصلة بشكل صحيح وما تزال غير قادر على استخدام اتصال **Wi-Fi** أو **Bluetooth**. فانتصل بدعم عملاء **CORSAIR**.

س: هل يجب أن أوصّل لوحة المفاتيح والماوس في منفذ **USB** مرسوم عليهما أيقونات لوحة المفاتيح والماوس؟

ج: لا. يمكنك توصيل لوحة المفاتيح والماوس بأي منافذ **USB**.

الضمان المحدود لأجهزة CORSAIR ONE

توفر CORSAIR ضمانًا غير قابل للتحويل إلى مشتري منتج CORSAIR ONE الذي تم تفراده من بائع معتمد من CORSAIR. تضمن CORSAIR أن المنتج سيكون خاليًا من العيوب في المواد والتصنيع لفترة محددة تبدأ من تاريخ الشراء، تصل مدة ضمان CORSAIR ONE إلى سنتين. كما هو محدد في وثائق المستخدم الخاصة به، على حزمة المنتج، في حالة اختلاف أي من فترات الضمان هذه، سيتم تطبيق أطول فترة ضمان محددة.

باستثناء الحالات التي يحظرها القانون المحلي المعمول به، يقتصر هذا الضمان على المشتري الأصلي وغير قابل للتحويل. يوفر لك هذا الضمان حقوقًا قانونية محددة، وقد يكون لديك حقوق إضافية تختلف عن تلك المحققة بموجب القوانين المحلية.

بشكل عام، يعني هذا الضمان أن منتج CORSAIR ONE سيعمل وفقًا للمواصفات الفنية المنشورة، كما هو محدد في ورقة البيانات الخاصة به، وفي بيئة التشغيل التي تم تصميمها من أجله طوال فترة الضمان.

الإصلاحات

تخضع مسؤولية CORSAIR الكاملة والإصلاح العصري لمنتج CORSAIR ONE الذي لا يعمل وفقًا لمواصفاته الفنية المنشورة لتقدير شركة 1 (CORSAIR) لإصلاح أو استبدال المنتج على نفقة CORSAIR. يكون التزام الضمان هذا مبرهناً بالأجهزة التي يتم إرجاعها إلى مكان الشراء الأصلي أو أي مكان آخر وفقًا لتوجيهات CORSAIR. مع إرفاق إيصال البيع الأصلي، قد يُطلب منك دفع رسوم الشحن والمناولة، وكذلك أي رسوم جمركية أو رسوم أخرى سارية، يجوز لشركة CORSAIR. حسب تقديرها تقديم منتج جديد أو منتج معيد.

سيتم ضمان أي وحدة CORSAIR ONE تم استبدالها خلال الفترة المتبقية من فترة الضمان الأصلية أو لثلاثين (30) يومًا، أيهما أطول، أو لفترة الزمنية التي ينطبقها القانون المحلي.

المنتجات القديمة أو التي توقف إنتاجها

سيتم استبدال المنتج القديم أو الذي توقف إنتاجه بنفس المنتج إذا كان متاحًا. إذا كانت CORSAIR غير قادرة على استبدال منتج CORSAIR القديم أو الذي توقف إنتاجه بنفس المنتج، فسوف تستبدل CORSAIR منتج CORSAIR القديم أو الذي توقف إنتاجه، وفقًا لتقديرها الخاص، بمنتج CORSAIR له نفس الوظيفة والقدرة.

الاستثناءات

لا يغطي هذا الضمان المشاكل أو الأضرار على سبيل المثال لا الحصر الناتجة عن أي مما يلي:

1. التآكل أو البلي المرتبط بالاستخدام العادي.
2. أي تعديل أو سوء استخدام أو حادث أو تفكيك أو سوء تطبيق أو إصلاح غير مصرح به.
3. إزالة الرقم التسلسلي أو المسمقات التنظيمية.
4. أي تشغيل غير صحيح، بما في ذلك أي استخدام لا يتوافق مع أي تعليمات للمنتج الموردة.
5. التوصيل بإي إمداد جهد غير ملائم.
6. أي سبب آخر لا يتعلق بعطل المنتج في المواد أو التصنيع.

أيضًا، مستثنى من هذا الضمان منتجات CORSAIR ONE المقلدة، أي المنتجات التي تحدد CORSAIR وفقًا لتقديرها الخاص. أن شركة CORSAIR لم تصنعها أو أي من شركاء التصنيع المصرح لهم من CORSAIR.

تعميد المسؤولية

لا تتحمل CORSAIR المسؤولية عن أي أضرار خاصة أو عرضية أو غير متبادرة أو تبعية، على سبيل المثال لا الحصر، خسارة الأرباح أو الإيرادات أو البيانات (سواء كانت متبادرة أو غير متبادرة) أو خسارة تجارية لعرق أي ضمان تجاري أو ضمني بشأن منتجك حتى إذا كان قد تم إرفاق CORSAIR قبل احتمال حدوث هذه الأضرار. لا تسمح بعض القوانين المحلية باستثناء أو تعديد الأضرار العارضة أو غير المتبادرة أو العرضية أو السببية، لذلك قد لا ينطبق هذا التعديد أو الاستبعاد في نطاق سلطتك القضائية.

استبعاد الضمان الضمنية

باستثناء ما يحظره القانون المعمول به، لا يجوز أن يستمر أي ضمان ضمني أو شرط للتسويق أو اللامعة لغرض معين على منتجات الأجهزة الثابتة بشكل مبرمج. لا تسمح بعض القوانين المحلية بفرض قيود على مدة الضمان، لذلك قد لا ينطبق هذا التعديد في نطاق سلطتك القضائية.

استعادة البيانات

في حالة فقدان البيانات باستخدام منتج CORSAIR ONE، فلا تتحمل CORSAIR المسؤولية عن النسخ الاحتياطي أو استرداد أي بيانات قد تكون فقدت.

لا توجد ضمانات أخرى

لا يُسمح لأي موظف أو موزع أو وكيل لشركة CORSAIR بإجراء أي تعديل أو تعديد أو إضافة لهذا الضمان.

كيفية تقديم مطالبة ضمان

قبل إرسال مطالبة ضمان، يُرجى الاتصال بمجموعة الدعم الفني لدينا والانتقال إلى موقع <http://support.corsair.com> ومراجعة قسم الدعم للمساعدة الفنية.

إرجاع منتجك للإصلاح
يمكنك إرسال طلب RMA الخاص بك عبر الإنترنت على الموقع <http://support.corsair.com>. بعد الحصول على ترخيص إصلاح CORSAIR ONE الخاص بك، من خلال الدعم الفني لشركة CORSAIR. ستؤكد رقم بترخيص للبيانات المرتجعة (رقم RMA) وكذلك تعليمات الإرجاع. يتطلب تقديم إثبات شراء صالح من أجل معالجة RMA (مثل الإرسال والفاكورة ونسخة من كشف حساب بطاقة الائتمان).

لا ترجع منتجك دون موافقة مسبقة من CORSAIR. سيتم رفض أي منتج يتم إرجاعه دون وجود رقم RMA فريد صالح وسيعاد إلى المرسل على نفقة المرسل. لتجنب المشاكل في وقت الاستلام، اكتب رقم RMA الخاص بك بوضوح خارج الطرد رقم يتضمن نسخة من البريد الإلكتروني لتأكيد RMA الخاص بك داخل الطرد.

تحضير نظامك للشحن
قبل شحن النظام للإصلاح، اتسح جميع البيانات احتياطياً وأرسل جميع المعلومات السرية والملكية والشخصية من الوحدة. أرسل أي أجهزة إضافية خارجية أو وسائط قابلة للإزالة مثل محرك الأقراص المحمولة والأقراص المدمجة وما إلى ذلك.

لا تتحمل CORSAIR المسؤولية عن أي من معلوماتك السرية أو الخاصة أو الشخصية، البيانات المحفوظة أو النافذة، أو الوسائط القابلة للإزالة النافذة أو المحفوظة.

إذا كان نظامك محمي بكلمة مرور، فترجى تعطيل كلمة المرور قبل شحن جهازك.

كجزء من عملية الإصلاح، سيتم إعادة تعيين جميع البرامج الموجودة على النظام إلى المواصفات الأصلية. لا تتحمل CORSAIR المسؤولية عن الخسارة التي تكبدتها بسبب أي بيانات متبقية على نظامك المشحون إلى CORSAIR للإصلاح، ولن تتحمل CORSAIR مسؤولية استعادة أو إعادة تثبيت أي برامج أو بيانات.

عناوين إعادة RMA CORSAIR ONE

لدينا العديد من مواقع إصلاح RMA في جميع أنحاء العالم. سيحدد تأكيد CORSAIR ONE RMA الخاص بك عنوان المرسل المحدد الذي يجب عليك استخدامه عند إرسال طرد RMA الخاصة بك. سيكون هذا العنوان موقع الإرجاع الثابت الخاص بك ولا يجب تغييره دون موافقة مسبقة من CORSAIR. يجوز رفض أي طرد تم استلامها في موقع غير مصرح به وإعادتها إلى المرسل على نفقة المرسل.

شحن إعادة CORSAIR ONE

سوف ترسل لك CORSAIR طرد الشحن العائد مع ملصق الشحن العائد دون أي تكلفة. تشمل مواد تعبئة الطرد على صندوق إسفنج وقاية وكيس بولي إيثيلين. يتم توفير تعليمات مفصلة لتعبئة الطرد. ستقوم فريقك لوجستيات CORSAIR بتوفير شحن المنتج منك إلى مركز الإصلاح وإعادته إليك دون أي تكلفة. سيتم تقييم جميع الظروف التي تصل بأي ضرر خارجي وتظهر أثناء عملية الإصلاح. لا تتحمل CORSAIR المسؤولية عن الأضرار التي تحدث أثناء الشحن إلى مواقع استلام RMA الخاصة بنا إذا كانت الوحدة غير معبأة بشكل صحيح.

فترات ضمان CORSAIR ONE

تقدم وحدة CORSAIR ONE مع ضمان على الأجهزة لمدة عامين

تقدم CORSAIR ضمان على الأجهزة لمدة سنة واحدة لمُنتجات CORSAIR ONE المحددة المعتمدة.

CORSAIR ONE



WEB: corsair.com

PHONE: (844) 348-8999

SUPPORT: support.corsair.com

BLOG: corsair.com/blog

FORUM: forum.corsair.com

YOUTUBE: youtube.com/corsairhowto

© 2020 CORSAIR MEMORY, INC. All rights reserved. CORSAIR and the sails logo are registered trademarks in the United States and/or other countries. All other trademarks are the property of their respective owners. Product may vary slightly from those pictured.
49-002131 AA

