



CORSAIR ONE

HANDLEIDING

INHOUDSOPGAVE

> Inleiding.....	1
> Inhoud CORSAIR ONE.....	2

CORSAIR ONE CONFIGUREREN

> Poorten aan de voorzijde.....	3
> Poorten aan de achterzijde.....	3
> Draadloze antennes installeren.....	4
> Voedingskabel verbinden.....	4
> Toetsenbord en muis verbinden	5
> Monitor(s) verbinden	5
> Luidsprekers verbinden (optioneel)	6
> Netwerk verbinden (optioneel).....	7
> VR-headset verbinden (optioneel)	7

SERVICE

> Stuurprogramma's en software bijwerken.....	8
> CORSAIR ONE upgraden.....	8
> Veelgestelde vragen en probleemoplossing.....	9
> Garantiebepaling.....	10

CORSAIR ONE

HARTELIJK DANK VOOR UW AANKOOP VAN DE CORSAIR ONE!

De CORSAIR ONE tilt snelle, stille, kleine en mooie pc's naar ongeziene hoogtes. De CORSAIR ONE is voorzien van geavanceerde en volledig op maat gemaakte CORSAIR-technologie en brengt echte 4K- en VR-gaming naar uw desktop en woonkamer.

INHOUD CORSAIR ONE

- A** System CORSAIR ONE
- B** Voedingskabel
- C** Draadloze antennes
- D** Handleiding

A



B



C



D

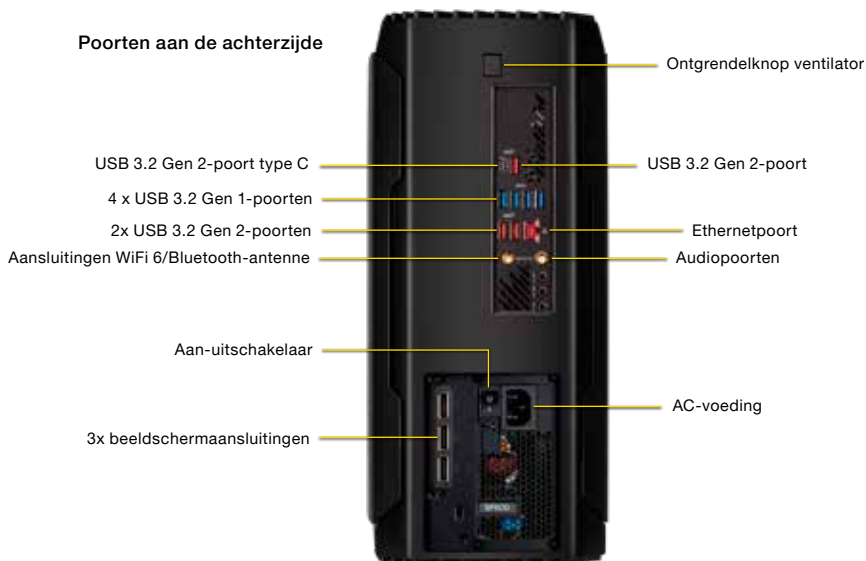


CORSAIR ONE CONFIGUREREN

Poorten aan de voorzijde en startknop



Poorten aan de achterzijde



DRAADLOZE ANTENNES INSTALLEREN

Er zijn twee draadloze antennes inbegrepen bij de CORSAIR ONE. Schroef deze op de aansluitingen aan de achterzijde van de eenheid.



VOEDINGSKABEL VERBINDEN

Steek de voedingskabel in het stopcontact aan de achterzijde van de CORSAIR ONE en het andere uiteinde in het stopcontact in de muur. Zet de netschakelaar op ON.




TOETSENBORD EN MUIS VERBINDEN

Steek de USB-kabels van uw toetsenbord en muis in de USB-poorten aan de achterzijde van de CORSAIR ONE.




MONITOR(S) VERBINDEN

Verbind de DisplayPort-kabel(s) van uw monitor(s) met de DisplayPort-ingang aan de achterzijde van de CORSAIR ONE.



LUIDSPREKERS VERBINDEN (OPTIONEEL)

Verbind, afhankelijk van uw luidsprekerconfiguratie, uw luidsprekers met de audio-aansluitingen aan de achterzijde van de CORSAIR ONE op basis van onderstaande tabel.



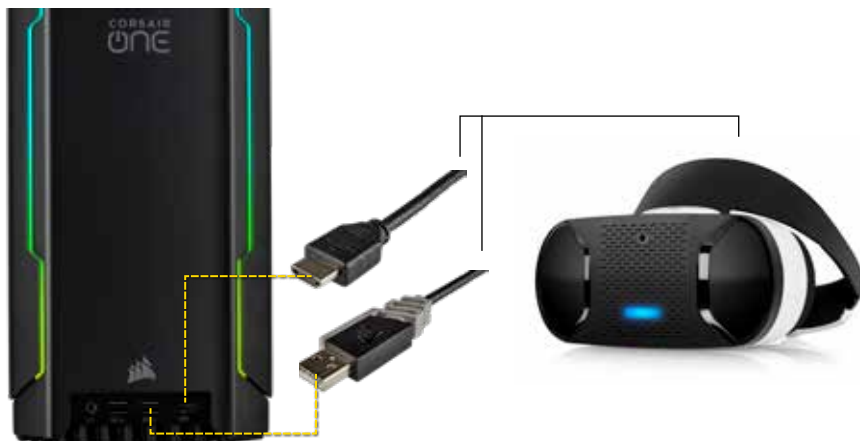
NETWERK VERBINDEN (OPTIONEEL)

Verbind de ethernetkabel vanuit uw modem of router met de netwerkaansluiting aan de achterzijde van de CORSAIR ONE als u gebruik maakt van een kabelverbinding in plaats van een draadloze verbinding.



VR-HEADSET VERBINDEN (OPTIONEEL)

Met CORSAIR ONE is VR-hardware verbinden eenvoudig. Verbind de HDMI-kabel van uw VR-headset met de HDMI-poort aan de voor- of achterzijde van de eenheid en verbind dan de USB-kabel(s) van uw VR-headset of breakoutbox met de USB-poorten aan de voor- of achterzijde van de eenheid.



SERVICE

Bijgewerkte stuurprogramma's en software

Op de CORSAIR ONE zijn alle nodige stuurprogramma's en software voorgeïnstalleerd. Nieuwe versies van stuurprogramma en software zijn beschikbaar op:

<http://www.corsair.com/downloads>

CORSAIR ONE UPGRADEN

Gevorderde gebruikers kunnen hun CORSAIR ONE upgraden zonder dat de garantie vervalt. Video's en schriftelijke instructies hiervoor vindt u op de volgende pagina:

<http://www.corsair.com/corsair-one-upgrade>

VEELGESTELDE VRAGEN/PROBLEEMOPLOSSING

V: Mijn CORSAIR ONE start niet op.

A: Koppel alle kabels los van de CORSAIR ONE en houd de aan-uitknop circa 5 seconden ingedrukt. Verbind daarna alle kabels weer en probeer de eenheid op te starten.

V: Mijn CORSAIR ONE geeft geen beeld weer via de DisplayPort-ingang.

A: Controleer de verbinding tussen de CORSAIR ONE en de monitor(s). Zorg er ook voor dat uw beeldscherm op de juiste invoeroptie staat en dat de kabel die u gebruikt erkend is door DisplayPort.

V: Mijn CORSAIR ONE geeft geen beeld weer via HDMI, of het beeld hapert.

A: Controleer de verbinding tussen de CORSAIR ONE en de monitor(s). Zorg er ook voor dat uw beeldscherm op de juiste invoeroptie staat. Probeer tot slot een andere kabel aan te sluiten. Gebruik voor de beste beeldkwaliteit een HDMI-kabel die erkend is voor HDMI 2.0 van 18 Gbps.

V: De diagnosetool is gestopt met werken.

A: Zorg ervoor dat de antennes aan de achterzijde van de eenheid verbonden zijn en volledig zijn vastgeschroefd. Als ze goed zijn bevestigd en u nog steeds geen gebruik kunt maken van Wi-Fi en/of Bluetooth, neem dan contact op met de klantenservice van CORSAIR.

V: Wi-Fi en/of Bluetooth werkt/werken niet.

A: Zorg ervoor dat de antennes aan de achterzijde van de eenheid verbonden zijn en volledig zijn vastgeschroefd. Als ze goed zijn bevestigd en u nog steeds geen gebruik kunt maken van Wi-Fi en/of Bluetooth, neem dan contact op met de klantenservice van CORSAIR.

V: Moet ik mijn toetsenbord en muis verbinden met de 2 USB-poorten bij de toetsenbord- en muiscoontjes?

A: Nee. U kunt uw toetsenbord en muis met iedere USB-poort verbinden.

BEPERKTE GARANTIE VAN CORSAIR ONE-SYSTEMEN

CORSAIR biedt een niet-overdraagbare garantie aan de koper van een CORSAIR ONE-product dat bij een erkende CORSAIR-dealer werd gekocht. CORSAIR garandeert dat het product vrij is van materiaal- en fabricagefouten voor een bepaalde periode, beginnend op de aankoopdatum. De garantieperiode voor CORSAIR ONE is 2 jaar, zoals aangeduid in de gebruikersdocumentatie op de verpakking van het product. In het geval dat deze garantieperiodes van elkaar verschillen, is de langste garantieperiode die wordt vermeld van toepassing.

Behalve wanneer niet toegestaan door toepasselijke lokale wetgeving, is deze garantie beperkt tot de oorspronkelijke koper en is deze niet overdraagbaar. Deze garantie verleent u specifieke wettelijke rechten en u kunt aanvullende rechten hebben die variëren volgens de lokale wetgeving.

In het algemeen betekent deze garantie dat uw CORSAIR ONE-product zal werken in overeenstemming met de gepubliceerde technische specificaties, zoals vermeld in het gegevensblad, en in de gebruiksomgeving waarvoor het bedoeld was voor de duur van de garantieperiode.

Rechtsmiddelen

De volledige aansprakelijkheid van CORSAIR en uw enige rechtsmiddel voor een CORSAIR ONE-product dat niet werkt in overeenstemming met de gepubliceerde technische specificaties is, ter beoordeling van CORSAIR, als volgt: 1) het herstellen of vervangen van het product voor rekening van CORSAIR. Deze garantie wordt verleend onder de voorwaarde dat de hardware wordt teruggebracht naar de oorspronkelijke plaats van aankoop, of naar een andere plaats, zoals wordt aangegeven door CORSAIR, samen met het originele aankoopbewijs. Het kan zijn dat u verzend- en administratiekosten moet betalen, evenals geldende tarieven, rechten, belastingen of andere kosten. CORSAIR mag, naar eigen goeddunken, een nieuw of refurbished product voorzien.

De garantie op een vervangende CORSAIR ONE zal gelden tot het einde van de oorspronkelijke garantieperiode of voor dertig (30) dagen, welke van de twee het langste is, of voor de periode die door de lokale wetgeving wordt voorgeschreven.

Verouderde of beëindigde producten

Verouderde of beëindigde producten zullen door hetzelfde product worden vervangen, indien dit beschikbaar is. Als CORSAIR uw verouderd of beëindigd CORSAIR ONE-product niet kan vervangen door hetzelfde product, zal CORSAIR het verouderd of beëindigd CORSAIR ONE-product, naar eigen goeddunken, vervangen door een CORSAIR ONE-product met gelijkwaardige werking en capaciteit.

Uitsluitingen

Deze garantie dekt geen problemen of schade voortkomend uit, maar niet beperkt tot:

1. Normale slijtage.
2. Wijzigingen, misbruik, ongelukken, demontage, onjuiste toepassingen of ongeautoriseerde herstellingen.
3. Verwijdering van serienummer of wettelijke labels.
4. Verkeerde bediening, waaronder ieder gebruik dat niet overeenstemt met de bijgeleverde productinstructies.
5. Verbinding met een onjuiste voltagetoevoer.
6. Andere oorzaken die geen betrekking hebben op materiaal- en fabricagefouten.

Ook zijn nagemaakte CORSAIR ONE-producten uitgesloten van deze garantie. Dit zijn producten waarvan CORSAIR, naar eigen goeddunken, bepaalt dat deze niet door CORSAIR of zijn geautoriseerde productiepartners zijn geproduceerd.

Beperking van aansprakelijkheid

CORSAIR IS NIET AANSPRAKELIJK VOOR SPECIALE, INCIDENTELE, INDIRECTE, OF GEVOLGSCHADE, INCLUSIEF, MAAR NIET BEPERKT TOT, (ZOWEL DIRECT ALS INDIRECT) VERLIES VAN WINST, INKOMSTEN OF GEGEVENS OF COMMERCIËL VERLIES ALS GEVOLG VAN SCHENDING VAN ENIGE EXPLICIETE OF IMPLICIETE GARANTIE OP UW PRODUCT, ZELFS INDIEN CORSAIR VAN DE MOGELIJKHEID VAN DERGELIJKE SCHADE OP DE HOOGTE WAS GESTELD. Sommige lokale wetten staan de uitsluiting of beperking van speciale, indirecte, incidentele of gevolgschade niet toe, zodat deze beperking of uitsluiting mogelijk niet van toepassing is in uw rechtsgebied.

Uitsluiting van impliciete garanties

BEHALVE WANNEER NIET TOEGESTAAN DOOR TOEPASSELIJKE LOKALE WETGEVING, WORDT IEDERE IMPLICIETE GARANTIE OF VOORWAARDE VAN VERKOOPBAARHEID OF GESCHIKTHEID VOOR EEN BEPAALD DOEL OP DIT HARDWAREPRODUCT UITDRUKKELIJK VAN DE HAND GEWEZEN. Sommige lokale wetten staan geen beperkingen toe op de duur van een impliciete garantie, zodat deze beperking mogelijk niet van toepassing is in uw rechtsgebied.

Gegevensherstel

In het geval van gegevensverlies bij gebruik van een CORSAIR ONE-product is CORSAIR niet verantwoordelijk voor het maken van back-ups of het herstellen van gegevens die u mogelijk heeft verloren.

Geen andere garanties

Geen enkele werknemer, leverancier of agent van CORSAIR is bevoegd om deze garantie op welke wijze dan ook te veranderen, te verlengen of er iets aan toe te voegen.

Aanspraak maken op de garantie

Neem voordat u aanspraak maakt op de garantie contact op met onze technische ondersteuning en ga naar <http://support.corsair.com> om de sectie over technische ondersteuning te lezen.

Uw product terugzenden voor herstel

U kunt uw RMA-verzoek online indienen op <http://support.corsair.com>. Nadat uw CORSAIR ONE door de technische ondersteuning van CORSAIR wordt goedgekeurd voor herstel, geven wij u een 'Return Merchandise Authorization Nummer' (RMA#) en retourinstructies. Er is een geldig aankoopbewijs nodig voor het verwerken van de RMA (bv. kassabon, kopie van creditcardoverzicht).

Zend uw product niet terug zonder voorafgaande goedkeuring van CORSAIR. Alle producten die zonder een geldig, uniek RMA# worden teruggezonden, worden geweigerd en teruggestuurd naar de verzender, op kosten van de verzender. Om problemen te vermijden bij ontvangst van het product, schrijft u best uw RMA# op de buitenkant van de verpakking, en steekt u een kopie van uw RMA-bevestigingsmail in de verpakking.

Uw systeem voorbereiden op de verzending

Maak een back-up van al uw gegevens en verwijder alle vertrouwelijke, gevoelige en persoonlijke informatie van de eenheid voordat u deze verzendt voor herstel. Verwijder alle externe materialen of verwisselbare media zoals USB-sticks, cd's, enz.

CORSAIR is niet verantwoordelijk voor uw vertrouwelijke, gevoelige of persoonlijke informatie; verloren of beschadigde gegevens; of beschadigde of verloren verwisselbare media.

Gelieve uw wachtwoordbeveiliging uit te schakelen voordat u het apparaat verzendt, indien van toepassing.

Tijdens de herstelling wordt alle software op het systeem gereset naar de oorspronkelijke specificaties. CORSAIR is niet verantwoordelijk voor verlies dat door u wordt geleden indien er nog gegevens staan op het systeem dat u naar CORSAIR verzendt voor herstel. CORSAIR is tevens niet verantwoordelijk voor het herstellen of opnieuw installeren van programma's of gegevens.

RMA-retouradres CORSAIR ONE

We hebben wereldwijd verschillende RMA-herstellocaties. In uw CORSAIR ONE RMA-bevestiging wordt vermeld naar welk adres u uw RMA-pakket moet verzenden. Dit wordt uw standaard retouradres en mag niet worden gewijzigd zonder voorafgaande goedkeuring van CORSAIR. Alle pakketten die naar een onbevoegd adres worden verzonden, kunnen worden geweigerd en teruggestuurd naar de verzender, op kosten van de verzender.

Retourverzending CORSAIR ONE

CORSAIR zal u kosteloos een verpakking en label opsturen voor de retourverzending. De verpakkingsmaterialen bevatten een doos, beschermend schuim en een polyethyleenzak. Er worden ook gedetailleerde verpakkingsinstructies gegeven. Een logistieke partner van CORSAIR verzorgt kosteloos de verzending van het product van bij u tot in het reparatiecentrum en terug naar u. Alle pakketten die met externe schade aankomen, worden tijdens de herstelling beoordeeld. CORSAIR is niet verantwoordelijk voor schade die wordt veroorzaakt tijdens de verzending naar onze RMA-locaties indien de eenheid niet goed is verpakt.

Garantieperiodes CORSAIR ONE

CORSAIR ONE wordt geleverd met een hardwaregarantie van 2 jaar.

CORSAIR biedt een hardwaregarantie van 1 jaar voor gecertificeerde refurbished CORSAIR ONE-producten.

CORSAIR ONE



WEB: corsair.com
PHONE: (844) 348-8999
SUPPORT: support.corsair.com

BLOG: corsair.com/blog
FORUM: forum.corsair.com
YOUTUBE: youtube.com/corsairhowto

© 2020 CORSAIR MEMORY, INC. All rights reserved. CORSAIR and the sails logo are registered trademarks in the United States and/or other countries. All other trademarks are the property of their respective owners. Product may vary slightly from those pictured.
49-002131 AA

