



# CORSAIR ONE

---

**MANUEL D'INSTRUCTIONS**

---

# TABLE DES MATIÈRES

> Introduction.....	13
> CORSAIR ONE : Contenu.....	14

## CONFIGURATION DU CORSAIR ONE

> Ports à l'avant .....	15
> Ports à l'arrière.....	15
> Installation des antennes sans fil.....	16
> Connexion du câble d'alimentation .....	16
> Connexion du clavier et de la souris.....	17
> Connexion des écrans .....	17
> Connexion des haut-parleurs (facultatif) .....	18
> Connexion des réseau (facultatif) .....	19
> Connexion du casque VR (facultatif) .....	19

## MAINTENANCE

> Mise à jour des pilotes et du logiciel .....	20
> Mise à niveau du CORSAIR ONE .....	20
> FAQ et résolution des problèmes .....	21
> Informations relatives à la garantie.....	22

# CORSAIR ONE

## MERCI D'AVOIR CHOISI LE CORSAIR ONE!

Avec le CORSAIR ONE, jouer sur un PC esthétique, rapide, silencieux et compact n'est plus réservé à l'élite. S'appuyant sur une technologie CORSAIR de pointe et exclusive, le CORSAIR ONE est spécialement conçu pour révéler tout le potentiel du gaming en 4K et de la VR dans votre bureau ou votre salon.

## CORSAIR ONE CONTENTS

**A** CORSAIR ONE System

**B** Power Cable

**C** Wireless Antennas

**D** Instruction Manual

**A**



**B**



**C**



**D**

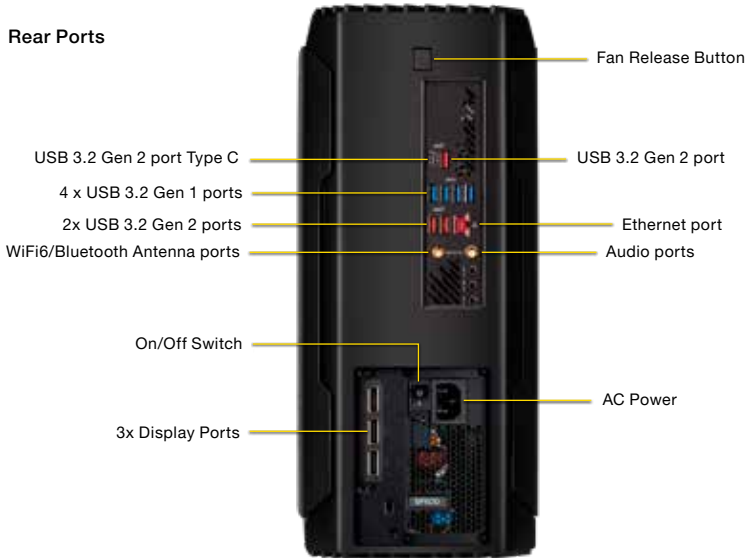


# SETTING UP CORSAIR ONE

## Front Ports and Power Button



## Rear Ports



## INSTALLATION DES ANTENNES SANS FIL

Deux antennes sans fil sont fournies avec le CORSAIR ONE. Fixez-les aux prises situées au dos de l'appareil à l'aide d'un tournevis.



## CONNEXION DU CÂBLE D'ALIMENTATION

Branchez le câble d'alimentation sur le socle situé au dos du CORSAIR ONE et l'autre extrémité sur une prise murale. Mettez l'interrupteur d'alimentation en position « ON ».




## CONNEXION DU CLAVIER ET DE LA SOURIS

Branchez les câbles USB du clavier et de la souris sur les ports USB situés au dos du CORSAIR ONE.




## CONNEXION DE L'ÉCRAN/DES ÉCRANS

Connectez le/les câble(s) DisplayPort de votre/vos écran(s) au DisplayPort situé au dos du CORSAIR ONE.



## CONNEXION DES HAUT-PARLEURS (FACULTATIF)

Si la configuration de vos haut-parleurs le permet, connectez-les sur les ports audio situés au dos du CORSAIR ONE en suivant les indications ci-dessous.





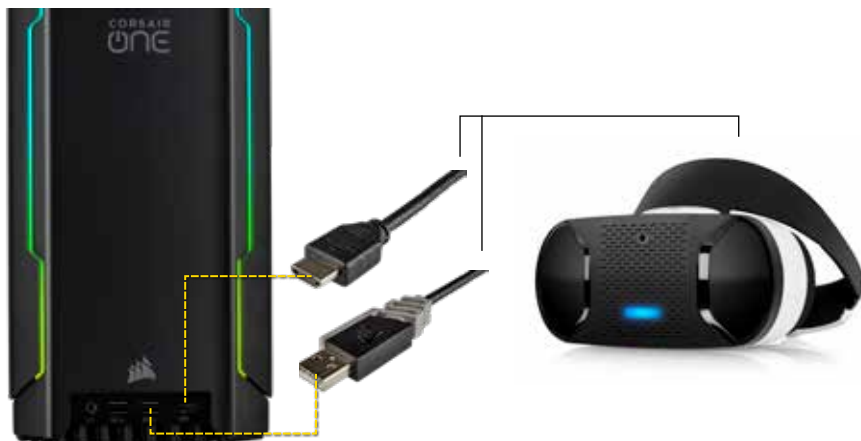
## CONNEXION RÉSEAU (FACULTATIF)

Si vous envisagez de vous connecter à votre réseau via un câble plutôt qu'en sans-fil, connectez le câble Ethernet de votre modem ou routeur sur le port réseau situé au dos du CORSAIR ONE.



## CONNEXION DU CASQUE VR (FACULTATIF)

Le CORSAIR ONE est conçu pour connecter du matériel VR facilement. Branchez le câble HDMI de votre casque VR au port HDMI avant ou arrière de l'unité, et branchez ensuite le/les câble(s) USB de votre casque VR ou boîtier de connexion sur les ports USB avant ou arrière.



## **MAINTENANCE**

### **Pilotes et logiciel mis à jour**

Le CORSAIR ONE est vendu avec les pilotes et le logiciel nécessaires à son fonctionnement. De nouvelles versions des pilotes et du logiciel sont disponibles à l'adresse :

<http://www.corsair.com/downloads>

### **MISE À NIVEAU DU CORSAIR ONE**

Les utilisateurs confirmés qui souhaitent mettre à niveau leur CORSAIR ONE peuvent le faire sans que cela ait une incidence sur la garantie. Des didacticiels vidéo et écrits sont disponibles à l'adresse :

<http://www.corsair.com/corsair-one-upgrade>

## FAQ/RÉSOLUTION DES PROBLÈMES

**Q : Mon CORSAIR ONE ne veut pas démarrer.**

R : Débranchez tous les câbles du CORSAIR ONE et appuyez sur le bouton d'alimentation pendant 5 secondes. Rebranchez ensuite les câbles et essayez de mettre l'appareil sous tension.

**Q : Mon CORSAIR ONE n'affiche pas d'image sur le DisplayPort.**

R : Contrôlez l'état de la connexion entre le CORSAIR ONE et votre/vos écran(s). Vérifiez par ailleurs que votre écran est branché sur la bonne entrée et que le câble que vous utilisez est certifié DisplayPort.

**Q : Mon CORSAIR ONE n'affiche pas d'image sur HDMI ou le mouvement de l'image est irrégulier.**

R : Contrôlez l'état de la connexion entre le CORSAIR ONE et votre/vos écran(s). Vérifiez par ailleurs que votre écran est branché sur la bonne entrée. Enfin, essayez de brancher l'écran avec un autre câble. Pour obtenir la meilleure qualité d'image possible, utilisez un câble HDMI certifié pour une utilisation en HDMI 2.0 à 18 Gb/s.

**Q : L'outil de diagnostic se fige.**

R : Désactivez tous les outils d'analyse du système, y compris les logiciels antivirus, puis ouvrez à nouveau l'outil de diagnostic.

**Q : La connexion Wi-Fi et/ou Bluetooth ne fonctionne pas.**

R : Les antennes situées au dos de l'appareil doivent être connectées et bien fixées à l'aide d'un tournevis. Si leur installation semble correcte, et que les problèmes de connexion du Wi-Fi et/ou du Bluetooth persistent, prenez contact avec l'assistance clientèle de CORSAIR.

**Q : Dois-je connecter mon clavier et ma souris sur les deux ports USB signalés par des icônes de clavier et de souris ?**

R : Non. Vous pouvez brancher votre clavier et votre souris sur n'importe quel port USB.

## Garantie limitée des systèmes CORSAIR ONE

CORSAIR fournit une garantie non transférable à l'acheteur d'un produit CORSAIR ONE acquis auprès d'un revendeur CORSAIR agréé. CORSAIR garantit par la présente que ce produit est exempt de défauts de matériaux et de fabrication pour une période spécifique, à compter de la date d'achat. La période de garantie du CORSAIR ONE est de 2 ans, conformément à la période mentionnée dans votre documentation utilisateur ou sur l'emballage du produit. Si une de ces périodes de garantie différait, la période de garantie la plus longue spécifiée s'applique.

Si la législation locale en vigueur le permet, la présente garantie se limite à l'acheteur d'origine et n'est pas transférable. Si la législation locale en vigueur le prévoit, les droits juridiques de la présente garantie s'accompagnent de droits supplémentaires.

En général, cette garantie implique que votre produit CORSAIR ONE fonctionne conformément aux spécifications techniques publiées, telles que spécifiées sur la fiche technique, et dans l'environnement d'exploitation auquel le produit est destiné, et ce sur la durée de la période de garantie.

### Recours

L'intégralité de la responsabilité de CORSAIR ainsi que votre recours exclusif pour tout produit CORSAIR ONE qui ne fonctionnerait pas conformément aux spécifications techniques publiées qui le concernent sont à la discrétion de CORSAIR : 1) pour réparer ou remplacer un produit aux frais de CORSAIR. Cette obligation de garantie est conditionnée par le renvoi du matériel au lieu d'achat d'origine, ou à tout autre lieu spécifié par CORSAIR, accompagné du ticket d'achat d'origine. Vous pouvez être tenu de payer des frais d'expédition et de traitement, ainsi que différents frais applicables tels que droits, impôts ou taxes douanières. CORSAIR peut, à sa discrétion, fournir un nouveau composant ou un composant reconditionné.

Tout CORSAIR ONE remplacé est garanti pendant le reste de la garantie d'origine ou pendant trente (30) jours — la plus longue des deux périodes s'appliquant — ou pendant la durée requise par les règles locales.

### Produits obsolètes ou dont la production est interrompue

Un produit obsolète ou dont la production a été interrompue est remplacé par le même produit si celui-ci est disponible. Si CORSAIR n'est pas en mesure de remplacer votre CORSAIR ONE obsolète ou dont la production a été interrompue par le même produit, CORSAIR le remplacera, à sa seule discrétion, par un produit CORSAIR ONE de fonction et de capacité similaires.

### Exclusions

Cette garantie ne couvre pas les problèmes ou dommages issus, mais sans s'y limiter, des cas suivants :

1. Usure associée à une utilisation normale
2. Utilisation non conforme, modification, accident, désassemblage ou réparation non autorisée
3. Retrait du numéro de série ou des étiquettes obligatoires
4. Exploitation inappropriée, notamment une utilisation non conforme aux instructions fournies avec le produit
5. Raccordement à une alimentation électrique affichant une tension inadaptée
6. Autre cause non liée à un défaut du produit, tant en termes de matériau que de fabrication

Sont également exclus de la présente garantie les produits CORSAIR ONE contrefaits ; à savoir les produits que CORSAIR, à sa seule discrétion, identifie comme n'étant fabriqués ni par CORSAIR, ni par ses partenaires de fabrication autorisés.

### Limite de responsabilité

CORSAIR NE SAURAIT ÊTRE TENU RESPONSABLE DE DOMMAGES SPÉCIAUX, INCIDENTS, INDIRECTS OU CONSÉQUENTS QUELS QU'ILS SOIENT, NOTAMMENT, MAIS SANS S'Y LIMITER, LES PERTES (DIRECTES OU INDIRECTES) DE PROFITS, DE REVENUS OU DE DONNÉES ET LES PERTES COMMERCIALES LIÉES À LA RUPTURE DE TOUTE GARANTIE EXPRESSE OU IMPLICITE RELATIVE AU PRODUIT, MÊME SI L'ÉVENTUALITÉ DE TELS DOMMAGES AVAIT ÉTÉ SIGNALÉE À CORSAIR AUPARAVANT. Certaines lois locales n'autorisent pas l'exclusion ou la limitation des dommages spéciaux, indirects, incidents ou conséquents. Il est donc possible que cette limitation ou exclusion ne soit pas applicable dans votre juridiction.

### Exclusion de garanties implicites

SI LES RÉGLEMENTATIONS LOCALES EN VIGUEUR LE PERMETTENT, TOUTE GARANTIE OU CONDITION IMPLICITE DE VALEUR COMMERCIALE OU D'ADÉQUATION À UN USAGE PARTICULIER DÉFINIE POUR CE PRODUIT MATÉRIEL EST EXPLICITEMENT EXCLUE. Certaines lois locales n'autorisent pas les limitations de durée d'une garantie implicite. Il est donc possible que cette limitation ne soit pas applicable dans votre juridiction.

### Récupération des données

En cas de perte de données suite à l'utilisation d'un produit CORSAIR ONE. CORSAIR ne saurait être tenu responsable de la sauvegarde ou de la récupération des données que vous seriez susceptible d'avoir perdues.

### Aucune autre garantie

Aucun agent, revendeur ou employé de CORSAIR n'est autorisé à modifier cette garantie, à la prolonger ou à y ajouter des éléments.

### Demande de garantie

Avant de soumettre une demande de garantie, contactez notre groupe d'assistance technique et rendez-vous sur la page <http://support.corair.com> afin de consulter la section d'assistance pour en savoir davantage.

**Retour de votre produit pour une demande de réparation**

Vous pouvez envoyer votre demande RMA en ligne à l'adresse <http://support.corsair.com>. Quand l'équipe d'assistance technique de CORSAIR autorisera la réparation de votre CORSAIR ONE, nous vous fournirons un numéro d'autorisation de retour de marchandises, ou numéro RMA (Return Merchandise Authorization), accompagné des instructions nécessaires à cette opération. Un justificatif d'achat valable est nécessaire au traitement d'une demande RAM (reçu, facture, copie du relevé de carte bancaire).

Ne retournez pas votre produit sans l'accord préalable de CORSAIR. Tout produit retourné sans numéro RMA unique et valide sera refusé et renvoyé à l'expéditeur aux frais de ce dernier. Pour éviter d'éventuelles difficultés au moment de la réception, inscrivez clairement votre numéro RMA sur l'extérieur du colis et placez une copie du courriel de confirmation du RMA à l'intérieur.

**Préparation de l'expédition de votre système :**

Avant d'envoyer le système pour qu'il soit réparé, sauvegardez toutes les données et supprimez les informations confidentielles, propriétaires et personnelles qui y sont stockées. Retirez les éventuels équipements complémentaires externes ou les médias amovibles tels que les clés USB, les CD, etc.

CORSAIR décline toute responsabilité quant à la divulgation de vos informations confidentielles, propriétaires ou personnelles, ainsi que la perte ou la corruption des données et la dégradation ou la perte des médias amovibles.

Si votre système est protégé par un mot de passe, veuillez désactiver cette fonction avant d'envoyer votre appareil.

Dans le cadre de la procédure de réparation, tous les logiciels installés sur le système sont réinitialisés aux valeurs d'usine. CORSAIR décline toute responsabilité quant à la perte que vous pourriez subir pour les données laissées sur votre système expédié à CORSAIR à des fins de réparation. De plus, CORSAIR se dégage de toute responsabilité suite à la restauration ou à la réinstallation de tous les programmes ou données.

**Adresses de retour RMA pour le CORSAIR ONE**

Nous disposons de plusieurs sites de réparation RMA dans le monde. Votre confirmation RMA pour le CORSAIR ONE mentionnera une adresse de retour spécifique que vous devrez utiliser pour renvoyer votre colis RMA. Il s'agit de votre lieu de retour standard, qui ne doit pas être modifié sans l'autorisation préalable de CORSAIR. Tout colis retourné à un site non autorisé pourra être refusé et renvoyé à l'expéditeur aux frais de ce dernier.

**Expédition de retour du CORSAIR ONE**

CORSAIR vous enverra gratuitement par voie postale un colis de retour ainsi qu'une étiquette de retour. Le matériel d'expédition inclut une boîte, une mousse de protection et un sac en polyéthylène. Des instructions détaillées pour le conditionnement sont fournies. Un partenaire logistique de CORSAIR assurera l'expédition du produit depuis votre domicile vers le centre de réparation ainsi que le retour du produit sans frais. Tous les colis arrivant avec des dommages externes ou dans un colis qui semble inapproprié seront examinés lors du processus de réparation. CORSAIR décline toute responsabilité quant aux dommages subis pendant l'acheminement vers nos sites de réception RMA, sous réserve que les colis soient correctement préparés.

**Périodes de garantie du CORSAIR ONE**

Le CORSAIR ONE est vendu avec une garantie matérielle de 2 ans

CORSAIR offre une garantie matérielle de 1 an pour tous les produits CORSAIR ONE reconditionnés certifiés.

# CORSAIR ONE



**WEB:** [corsair.com](http://corsair.com)

**PHONE:** (844) 348-8999

**SUPPORT:** [support.corsair.com](http://support.corsair.com)

**BLOG:** [corsair.com/blog](http://corsair.com/blog)

**FORUM:** [forum.corsair.com](http://forum.corsair.com)

**YOUTUBE:** [youtube.com/corsairhowto](http://youtube.com/corsairhowto)

© 2020 CORSAIR MEMORY, INC. All rights reserved. CORSAIR and the sails logo are registered trademarks in the United States and/or other countries. All other trademarks are the property of their respective owners. Product may vary slightly from those pictured.  
49-002131 AA

