



CORSAIR ONE

MANUALE DI ISTRUZIONI

SOMMARIO

> Introduzione	37
> Contenuto di CORSAIR ONE	38

CONFIGURAZIONE DI CORSAIR ONE

> Porte anteriori	39
> Porte posteriori	39
> Installazione antenne wireless	40
> Collegamento cavo di alimentazione	40
> Collegamento tastiera e mouse	41
> Collegamento monitor.....	41
> Collegamento altoparlanti (opzionale)	42
> Connessione rete (opzionale).....	43
> Collegamento cuffia con microfono VR (opzionale).....	43

MANUTENZIONE

> Aggiornamento driver e software.....	44
> Aggiornamento di CORSAIR ONE.....	44
> Domande frequenti e Risoluzione dei problemi.....	45
> Informazioni sulla garanzia	46

CORSAIR ONE

GRAZIE PER AVER ACQUISTATO CORSAIR ONE!

CORSAIR ONE porta il concetto di PC rapidi, silenziosi, piccoli e belli da vedere a un livello precedentemente impossibile. Dotato di tutte le tecnologie CORSAIR di ultima generazione e completamente personalizzabili, CORSAIR ONE è progettato specificatamente per consentirti di giocare sfruttando davvero l'esperienza in 4K e VR ovunque vuoi.

CONTENUTO DI CORSAIR ONE

- A** Sistema CORSAIR ONE
- B** Cavo di alimentazione
- C** Antenne wireless
- D** Manuale di istruzioni

A



B



C



D

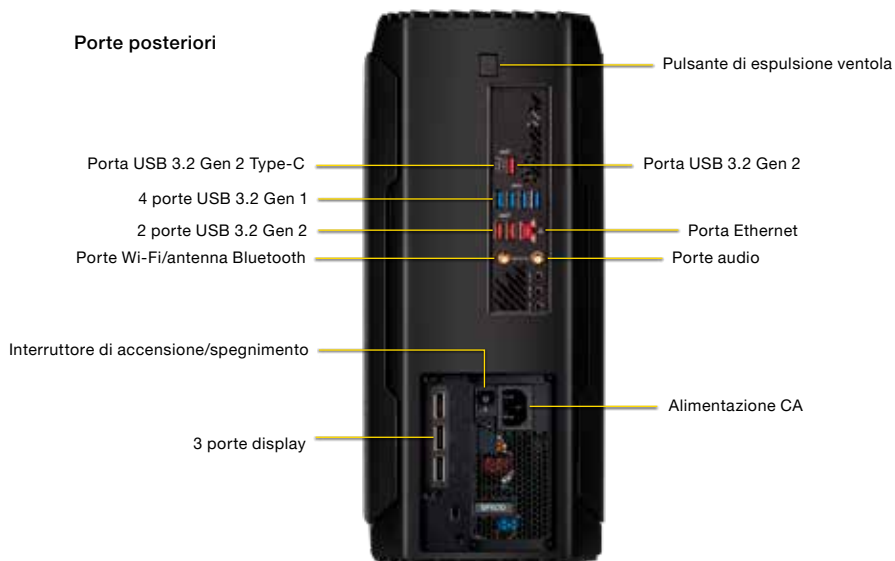


CONFIGURAZIONE DI CORSAIR ONE

Porte anteriori e pulsante di alimentazione



Porte posteriori



INSTALLAZIONE DELLE ANTENNE WIRELESS

CORSAIR ONE include due antenne wireless. Avvitarle ai connettori posti sul retro dell'unità.



COLLEGAMENTO CAVO DI ALIMENTAZIONE

Inserire un'estremità del cavo di alimentazione nella presa sul retro di CORSAIR ONE e l'altra nella presa a muro. Posizionare l'interruttore di alimentazione su ON.




COLLEGAMENTO TASTIERA E MOUSE

Collegare i cavi USB di tastiera e mouse alle porte USB 2.0 sul retro di CORSAIR ONE.




COLLEGAMENTO MONITOR

Collegare i cavi DisplayPort e/o HDMI dal/i monitor alle porte DisplayPort sul retro di CORSAIR ONE.



COLLEGAMENTO ALTOPARLANTI (OPZIONALE)

In base alla configurazione degli altoparlanti, collegarli alle porte audio sul retro di CORSAIR ONE secondo lo schema in basso.



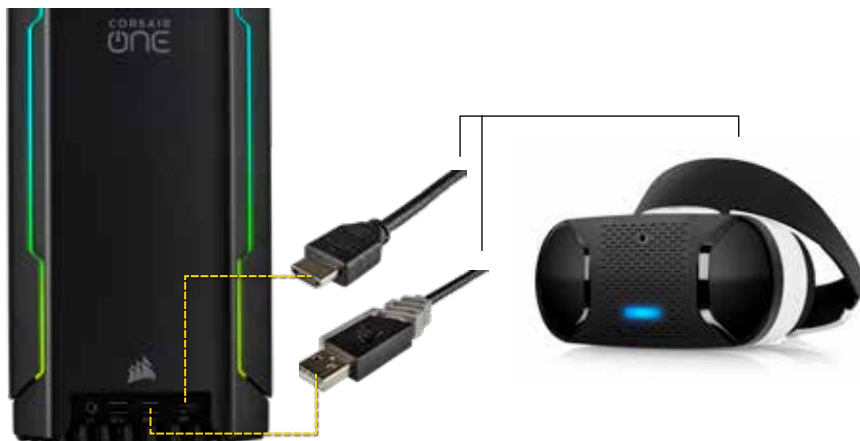
CONNESSIONE RETE (OPZIONALE)

Per utilizzare una connessione cablata alla rete anziché una connessione wireless, collegare il cavo Ethernet dal modem o router alla porta di rete sul retro di CORSAIR ONE.



COLLEGAMENTO CUFFIA CON MICROFONO VR (OPZIONALE)

CORSAIR ONE è progettato in modo da semplificare il collegamento di tutto l'hardware VR. Collegare il cavo HDMI dalla tua cuffia con microfono VR alla porta HDMI anteriore o posteriore dell'unità, quindi collegare i cavi USB dalla cuffia con microfono VR o dalla breakout box alle porte USB anteriori o posteriori.



MANUTENZIONE

Driver e software aggiornati

CORSAIR ONE include tutti i driver e i software necessari già preinstallati per essere utilizzati. Le nuove versioni di driver e software sono disponibili alla pagina:

<http://www.corsair.com/downloads>

AGGIORNAMENTO DI CORSAIR ONE

Gli utenti avanzati che far l'upgrade di CORSAIR ONE possono farlo senza annullare la garanzia. È possibile trovare le istruzioni video e scritte su come farlo alla pagina:

<http://www.corsair.com/corsair-one-upgrade>

DOMANDE FREQUENTI/RISOLUZIONE DEI PROBLEMI

D: Il mio CORSAIR ONE non si avvia.

R: Scollega tutti i cavi da CORSAIR ONE e tieni premuto il pulsante di alimentazione per 5 secondi, quindi ricollega i cavi e prova ad accenderlo.

D: Il mio CORSAIR ONE non visualizza alcuna immagine tramite DisplayPort.

R: Controlla il collegamento tra CORSAIR ONE e il/i monitor. Assicurati inoltre che il display sia impostato sull'ingresso corretto, e che il cavo utilizzato disponga della certificazione DisplayPort.

D: Il mio CORSAIR ONE non visualizza alcuna immagine tramite HDMI, oppure le immagini in movimento non vengono visualizzate correttamente.

R: Controlla il collegamento tra il CORSAIR ONE e i tuoi monitor. Assicurati anche che il display sia impostato sull'ingresso corretto. Infine, prova a collegare utilizzando un cavo differente. Per ottenere immagini della migliore qualità, utilizza un cavo con certificazione HDMI per il funzionamento HDMI 2.0 a 18 Gbps.

D: Lo strumento diagnostico si blocca.

R: Disattiva eventuali strumenti per l'analisi del sistema, incluso il software antivirus, quindi apri nuovamente lo strumento diagnostico.

D: Il Wi-Fi e/o Bluetooth non funzionano.

R: Assicurati che le antenne sul retro dell'unità siano connesse e correttamente avvitate. Se sono connessi correttamente e non riesci a utilizzare la connettività Wi-Fi e/o Bluetooth, contatta il supporto clienti CORSAIR.

D: Devo collegare la tastiera e il mouse alle 2 porte USB con le rispettive icone?

R: No. Puoi collegare tastiera e mouse a qualsiasi porta USB.

Garanzia limitata sui sistemi CORSAIR ONE

CORSAIR fornisce una garanzia non trasferibile all'acquirente del prodotto CORSAIR ONE acquistato da un rivenditore autorizzato CORSAIR. CORSAIR garantisce che il prodotto sarà esente da difetti nei materiali e nella lavorazione per un periodo specificato a partire dalla data di acquisto. Il periodo di garanzia per il case CORSAIR ONE è di 2 anni, secondo quanto riportato nella documentazione per l'utente, sulla confezione del prodotto. In caso di discrepanze tra i periodi di garanzia, sarà applicato il periodo di durata più lungo.

Eccetto ove diversamente stabilito dalla normativa nazionale vigente, la presente garanzia è limitata all'acquirente originario e non è trasferibile. La presente garanzia offre diritti legali specifici e l'acquirente potrebbe avere diritti aggiuntivi stabiliti dalla normativa nazionale.

In generale, con la presente si garantisce il funzionamento del prodotto CORSAIR ONE in linea con le specifiche tecniche pubblicate, secondo le specifiche del foglio dati e nell'ambiente operativo per cui è stato creato per il periodo di garanzia.

Tutela del cliente

La responsabilità totale di CORSAIR e l'unica tutela del Cliente per i prodotti CORSAIR ONE il cui funzionamento non risulti conforme alle specifiche tecniche pubblicate sono a discrezione di CORSAIR: 1) riparazione o sostituzione del prodotto a spese di CORSAIR. Questo obbligo della garanzia è soggetto alla condizione che l'hardware venga restituito nel punto di acquisto originale, o in uno diverso indicato da CORSAIR, unitamente alla ricevuta di acquisto originale. Le spese per l'imballaggio e la spedizione, oltre a tariffe, dazi, tasse doganali o altre imposte applicabili, potrebbero essere a carico dell'acquirente. CORSAIR, a propria discrezione, può fornire un prodotto nuovo o ricondizionato.

Qualsiasi CORSAIR ONE sostituito è soggetto a garanzia per il periodo restante della garanzia originale o per trenta (30) giorni, a seconda di quale periodo di tempo sia il più lungo, o per il periodo di tempo stabilito dalla normativa locale.

Prodotti obsoleti o fuori produzione

Un prodotto obsoleto o fuori produzione verrà sostituito con un prodotto uguale, se disponibile. Se CORSAIR non è in grado di sostituire i prodotti CORSAIR ONE obsoleti o fuori produzione con un prodotto uguale, CORSAIR sostituirà il prodotto CORSAIR ONE obsoleto o fuori produzione, a propria esclusiva discrezione, con un prodotto CORSAIR ONE avente simili funzioni e capacità.

Esclusioni

La presente garanzia non copre i problemi o i danni arrecati al prodotto in caso di, a titolo esemplificativo:

1. Logoramento dovuto a normale usura
2. Qualsiasi modifica, abuso, incidente, smontaggio, errata applicazione o riparazione non autorizzata
3. Rimozione delle etichette o degli adesivi del produttore
4. Utilizzo improprio, inclusa qualunque operazione non conforme alle istruzioni fornite con il prodotto
5. Utilizzo con una tensione errata
6. Qualunque altra causa non legata a difetti nei materiali o di fabbricazione

Sono inoltre esclusi dalla garanzia i prodotti CORSAIR ONE contraffatti, ossia quei prodotti che CORSAIR, a propria discrezione, stabilisce che non sono stati fabbricati da CORSAIR o da partner autorizzati.

Limitazione di responsabilità

CORSAIR NON SARÀ RESPONSABILE PER DANNI SPECIALI, INCIDENTALI, INDIRECTI O CONSEGUENZIALI, INCLUSA, A TITOLO ESEMPLIFICATIVO, LA PERDITA DI PROFITTI, RICAVI O DATI (DIRETTI O INDIRECTI) O LA PERDITA COMMERCIALE PER INADEMPIENZA A QUALUNQUE GARANZIA ESPLICITA O IMPLICITA SUL PRODOTTO, NEANCHE PREVIO AVVISO A CORSAIR DELL'EVENTUALITÀ DI TALI DANNI. Alcune normative nazionali non consentono l'esclusione o la limitazione dei danni speciali, indiretti, incidentali o consequenziali, per cui tale limitazione o esclusione potrebbe non essere applicabile nella giurisdizione dell'acquirente.

Esclusione delle garanzie implicite

ECCETTO OVE DIVERSAMENTE STABILITO DALLA NORMATIVA VIGENTE, QUALUNQUE GARANZIA IMPLICITA O CONDIZIONE DI COMMERCIALITÀ O IDONEITÀ PER UNO SCOPO SPECIFICO SUL PRESENTE PRODOTTO HARDWARE È ESPLICITAMENTE NEGATA. Alcune normative nazionali non consentono limitazioni sulla durata delle garanzie implicite, per cui tale limitazione potrebbe non essere applicabile nella giurisdizione dell'acquirente.

Recupero dati

In caso di perdita di dati durante l'utilizzo del prodotto CORSAIR ONE, CORSAIR non è responsabile per il backup o il ripristino di alcun dato che potrebbe essere andato perso.

Esclusione di ulteriori garanzie

Nessun dipendente, rivenditore o agente CORSAIR è autorizzato ad applicare modifiche, estensioni o aggiunte alla presente garanzia.

Come richiedere un intervento in garanzia

Prima di richiedere un intervento in garanzia, si consiglia di contattare il gruppo di supporto tecnico o visitare <http://support.corsair.com> e consultare l'apposita sezione di assistenza tecnica.

Resa di un prodotto per la riparazione

L'acquirente può inviare la propria richiesta di numero RMA online alla pagina <http://support.corsair.com>. Una volta che il supporto tecnico CORSAIR avrà ricevuto l'autorizzazione alla riparazione del CORSAIR ONE dell'acquirente, forniremo un numero RMA (Return Merchandise Authorization), nonché le istruzioni per la procedura di restituzione. L'elaborazione della richiesta RMA è subordinata alla presentazione di una prova di acquisto valida (p. es., scontrino, fattura, copia dell'estratto conto della carta di credito).

Non restituire alcun prodotto senza previa approvazione da parte di CORSAIR. I prodotti restituiti senza un numero RMA univoco e valido saranno rifiutati e rispediti al mittente a spese dello stesso. Onde evitare problemi al momento della ricezione, indicare chiaramente il numero RMA sull'esterno della confezione e allegare una copia dell'e-mail di conferma del numero RMA alla spedizione.

Preparazione del sistema per l'invio:

Prima dell'invio del sistema ai fini della riparazione, eseguire il backup di tutti i dati ed eliminare tutte le informazioni confidenziali, proprietarie e personali dall'unità. Rimuovere qualsiasi apparecchiatura aggiuntiva esterna o supporto rimovibile, come chiavette USB, CD, ecc.

CORSAIR non è responsabile per le eventuali informazioni confidenziali, proprietarie o personali, per la perdita o il danneggiamento di dati o per la perdita o il danneggiamento di supporti rimovibili.

Se il proprio sistema è protetto mediante password, disabilitare la protezione mediante password prima di inviare il dispositivo.

Come previsto dalla procedura di riparazione, tutti i software presenti sul sistema verranno ripristinati alle specifiche originali.

CORSAIR non è responsabile per eventuali perdite dovute a dati lasciati sul sistema inviato a CORSAIR per la riparazione, inoltre CORSAIR non sarà responsabile per il ripristino o la reinstallazione di qualsiasi programma o dato.

Indirizzi per le rese CORSAIR ONE RMA

Esistono più sedi nel mondo adibite alla ricezione di richieste RMA. Nella conferma CORSAIR ONE RMA è specificato l'indirizzo da utilizzare per l'invio della confezione RMA. Si tratta di un indirizzo standard e non deve essere modificato senza previa autorizzazione di CORSAIR. Le spedizioni inviate presso le sedi non autorizzate potrebbero essere respinte e rispediti al mittente a spese dello stesso.

Invio dei prodotti CORSAIR ONE in restituzione

CORSAIR provvederà gratuitamente all'invio della confezione di reso contenente l'apposita etichetta. Il materiale di imballaggio include una scatola, della gomma protettiva e una sacca in polietilene. Vengono fornite istruzioni dettagliate sull'imballo.

Un partner della logistica CORSAIR provvederà all'invio del prodotto dall'indirizzo dell'acquirente al centro riparazioni e viceversa senza alcun costo. Tutti i pacchi arrivati con danni esterni e apparenti verranno valutati durante il processo di riparazione.

CORSAIR non è responsabile per i danni incorsi durante l'invio alle nostre sedi di ricezione RMA in caso di imballaggio errato dell'unità.

Periodo di garanzia di CORSAIR ONE

CORSAIR ONE è coperto da una di garanzia hardware di 2 anni

CORSAIR offre 1 anno di garanzia hardware sui prodotti ricondizionati certificati CORSAIR ONE.

CORSAIR ONE



WEB: corsair.com

PHONE: (844) 348-8999

SUPPORT: support.corsair.com

BLOG: corsair.com/blog

FORUM: forum.corsair.com

YOUTUBE: youtube.com/corsairhowto

© 2020 CORSAIR MEMORY, INC. All rights reserved. CORSAIR and the sails logo are registered trademarks in the United States and/or other countries. All other trademarks are the property of their respective owners. Product may vary slightly from those pictured.
49-002131 AA

