



# CORSAIR ONE

取扱説明書

## 目次

> はじめに.....	73
> CORSAIR ONE の同梱物.....	74

## CORSAIR ONE のセットアップ

> 前面ポート.....	75
> 背面ポート.....	75
> ワイヤレスアンテナの取り付け.....	76
> 電源ケーブルの接続.....	76
> キーボードとマウスの接続.....	77
> モニターの接続.....	77
> スピーカーの接続 (任意).....	78
> ネットワークの接続 (任意).....	79
> VR ヘッドセットの接続 (任意).....	79

## サービス

> ドライバとソフトウェアの更新.....	80
> CORSAIR ONE のアップグレード.....	80
> FAQ とトラブルシューティング.....	81
> 保証情報.....	82

# CORSAIR ONE

**CORSAIR ONE** をご購入いただき、  
ありがとうございます。

CORSAIR ONE は、これまでにないほどの高速化、静音化、小型化、そして美しさを実現した PC です。最先端の完全カスタム CORSAIR テクノロジーを詰め込んだ CORSAIR ONE は、ユーザのデスクトップ、リビング、書斎に本物の 4K および VR ゲーミングをもたらす特別設計となっています。

## CORSAIR ONE の同梱物

**A** CORSAIR ONE システム

**B** 電源ケーブル

**C** ワイヤレスアンテナ

**D** クイックスタートガイド

**A**



**B**



**C**



**D**

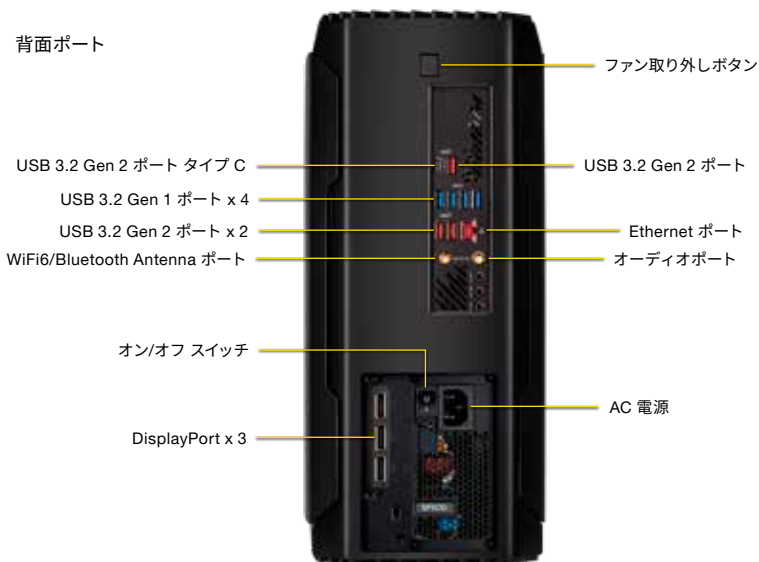


# CORSAIR ONE のセットアップ

## 前面ポートと電源スイッチ



## 背面ポート



## ワイヤレスアンテナの取り付け

CORSAIR ONE には 2 つのワイヤレスアンテナが付属しています。これらをユニットの背面にあるコネクタに取り付けます。



## 電源ケーブルの接続

CORSAIR ONE の背面にある接続口に電源ケーブルを接続し、もう一方を壁のコンセントに差し込みます。




## キーボードとマウスの接続

USB ケーブルをキーボードとマウスから CORSAIR ONE の背面にある USB ポートに接続します。




## モニターの接続

DisplayPort ケーブルをモニターから CORSAIR ONE の背面にある DisplayPort ポートに接続します。



## スピーカーの接続 (任意)

スピーカーの設定に応じて、以下の図のように、スピーカーを CORSAIR ONE の背面にあるオーディオポートに接続します。





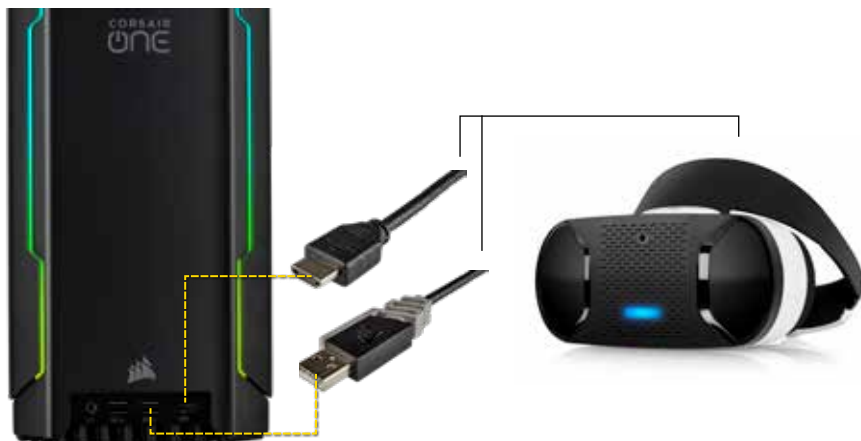
## ネットワークの接続 (任意)

ワイヤレス接続ではなく有線接続を使用してネットワークに接続する場合は、Ethernet ケーブルをモデムまたはルーターから CORSAIR ONE の背面にあるネットワークポートに接続します。



## VR ヘッドセットの接続 (任意)

CORSAIR ONE は VR ハードウェアに簡単に接続できるように設計されています。お使いの VR ヘッドセットの HDMI ケーブルを、本体の前部または後部にある HDMI ポートに差し込み、それから、VR ヘッドセットまたはブレイクアウトボックスの USB ケーブルを前部または後部にある USB ポートに差し込みます。



## サービス

### アップデートされたドライバとソフトウェア

CORSAIR ONE には、動作に必要なドライバとソフトウェアのすべてがプリインストールされています。ドライバとソフトウェアの最新版は以下で入手できます。

<http://www.corsair.com/downloads>

### CORSAIR ONE のアップグレード

CORSAIR ONE には、動作に必要なドライバとソフトウェアのすべてがプリインストールされています。ドライバとソフトウェアの最新版は以下で入手できます。

<http://www.corsair.com/corsair-one-upgrade>

## FAQ/トラブルシューティング

**Q: CORSAIR ONE が起動しません。**

A: CORSAIR ONE からすべてのケーブルを取り外し、電源スイッチを 5 秒間押し続けてください。再度ケーブルを接続し、電源をオンにしてください。

**Q: DisplayPort で接続すると CORSAIR ONE の画面が表示されません。**

A: CORSAIR ONE とモニター間の接続を確認してください。また、ディスプレイが正しい入力ポートに接続されていることを確認してください。

**Q: HDMI で接続すると CORSAIR ONE の画面が表示されない、または画面の表示が不安定になります。**

A: CORSAIR ONE とモニター間の接続を確認してください。また、ディスプレイが正しい入力ポートに接続されていることを確認してください。

**Q: 診断ツールがハングアップします。**

A: アンチウイルスソフトウェアを含むシステムスキャンツールをオフにして、再度診断ツールを開いてください。

**Q: WiFi および/または Bluetooth が機能しません。**

A: ユニットの背面にあるアンテナが接続されており、完全に差し込まれていることを確認してください。適切に接続されているのに WiFi および/または Bluetooth の接続が機能しない場合は、CORSAIR カスタマーサポートにお問い合わせください。

**Q: キーボードとマウスを接続するには、キーボードとマウスのアイコンがある 2 つの USB ポートを使用する必要がありますか？**

A: いいえ。キーボードとマウスは任意の USB ポートに接続することができます。

## CORSAIR ONE 機器の制限付き保証

CORSAIR は認可済み CORSAIR 販売代理店から購入した CORSAIR ONE の購入者に対し、譲渡できない保証を提供します。CORSAIR は購入日から指定された期間、製品の材料および品質に欠陥がないことを保証します。製品パッケージのユーザードキュメントに記載されているとおり、CORSAIR ONE の保証期間は 2 年間です。これらの保証期間のいずれかが異なる場合、指定された最長の保証期間が適用されます。

適用される現地法で禁止されている場合を除き、この保証は元の購入者に制限され、譲渡することはできません。この保証によって、特定の法的権利が提供され、現地法で異なる追加の権利を持つ場合があります。

一般的に、この保証は、CORSAIR ONE 製品がデータシートで指定された公開済み技術仕様に従って動作し、保証期間中に意図された動作環境で動作することを意味します。

### 救済措置

CORSAIR の全責任および公開済み技術仕様に従って動作しない CORSAIR ONE 製品の排他的な救済措置は、CORSAIR の自由裁量で、1) CORSAIR の負担で製品を修理または交換するには、この保証義務は、元の販売レシートを添付して、機器を元の購入場所に戻すか、CORSAIR に指示された場所に戻すことを条件とします。送料と手数料、および適用される関税、税、その他の費用を支払う必要がある場合があります。CORSAIR はその裁量によって、新品、または新品同等の改修品を提供する場合があります。

交換された CORSAIR ONE は、元の保証期間の残り、または 30 日のいずれかの長い方の期間、または現地法の法令で要求される期間保証されます。

### 旧式または販売中止の製品

旧式または販売中止の製品は、入手可能な場合は同じ製品と交換されます。CORSAIR が旧式または販売中止の CORSAIR ONE 製品を同じ製品と交換できない場合、CORSAIR は独自の裁量で、旧式または販売中止の CORSAIR ONE 製品を、同様な機能および性能を持つ CORSAIR ONE 製品と交換します。

### Exclusions

この保証には、以下のいずれかから生じたがそれに制限されない問題または損害は含まれません。

1. 通常の使用による損耗
2. 改造、不正使用、事故、分解、誤用、または認可されていない修理
3. シリアルナンバーまたは規制ラベルの除去
4. 指定された製品の指示に従わない使用を含む、不適切な操作
5. 不適切な電源との接続
6. 材料または品質における製品の欠陥に関係しないその他の原因

また、CORSAIR ONE 製品の偽造品はこの保証から除外されます。これはすなわち、CORSAIR が独自の裁量で、CORSAIR または認可製造パートナーによって製造されたものではないと判断したものです。

### 責任の限定

CORSAIR は、損害の可能性を事前にも知っていても、利益、収入、またはデータの損失（直接的か間接的にかかわらず）、または製品の明示の、または黙示の保証の違反に対する商業的損失を含むが制限されない、どのような特別損害賠償、付随的損害賠償、間接損害賠償、または結果損害賠償に対しても責任を負いません。一部の現地法では、特別損害賠償、付随的損害賠償、間接損害賠償、または結果損害賠償の除外または制限が認められないため、この制限または除外はお客様の法域では適用されない場合があります。

### 黙示的保証の除外

適用される法律で禁止されている場合を除き、本製品の商品性または特定目的への適合性の黙示的保証または条件は、明示的に否認されます。一部の現地法では、黙示的保証の期間を制限することはできないため、お客様の法域ではこの制限が適用されない場合があります。

### データの復旧

CORSAIR ONE 製品を使用してデータが紛失した場合、CORSAIR は紛失したデータをバックアップまたは復旧する責任を負いません。

### その他の保証の不存在

CORSAIR の従業員、ディーラー、またはその他のエージェントには、この保証の変更、拡張、または追加が許可されていません。

### 保証請求の方法

保証請求を提出する前に、当社のテクニカルサポートグループに問い合わせ、<http://support.corsair.com> にアクセスして、テクニカルアシスタントのサポートセクションを確認してください。

修理のための製品の返品

<http://support.corsair.com> からオンラインで返品許可リクエストを送信することができます。CORSAIR テクニカルサポートによる CORSAIR ONE の修理認可の際、返品許可番号と返品手順を提供します。返品許可処理には有効な購入証明（領収書、請求書、クレジットカード明細のコピー）が必要です。

CORSAIR からの事前承認なしで製品を返品しないでください。有効で一意な返品許可番号がない状態で返品された製品は拒否され、差出人の負担で差出人に返送されます。受領時の問題を回避するため、パッケージの外側に返品許可番号を明記し、パッケージ内に返品許可確認メールのコピーを同封してください。

機器の発送準備

修理のために機器を発送する前に、すべてのデータをバックアップし、ユニットからすべての機密情報、所有者情報、および個人情報 を削除してください。フラッシュドライブ、CD などの外部アドオン装置またはリムーバブルメディアを取り外してください。

CORSAIR は機密情報、所有者情報、または個人情報のいづれについても、データの紛失または破損、リムーバブルメディアの破損または紛失などの責任を負いません。

機器がパスワードで保護されている場合、発送する前にパスワードを無効化してください。

修理プロセスの一部として、機器上のすべてのソフトウェアは元の仕様にリセットされます。CORSAIR は修理のために CORSAIR に発送された機器上に残っているデータによるお客様の紛失について責任を負いません。また、CORSAIR はプログラムまたはデータの復元または再インストールの責任を負いません。

**CORSAIR ONE** 返品先住所

世界中に複数の修理場所があります。CORSAIR ONE の返品許可確認メールにて、返品パッケージの送付時に必要な特定の返品先住所が指定されます。これがお客様の標準的な返品場所となるため、CORSAIR からの事前の承認なく他の場所に返品しないでください。許可されていない場所で受領したパッケージは拒否され、差出人の負担で差出人に返送されます。

**CORSAIR ONE** 返品発送

CORSAIR は返品発送ラベルとともに返品発送パッケージを郵送します。費用はかかりません。パッケージ材料には、箱、緩衝材、およびポリエチレンバッグが含まれます。詳細な梱包手順が指示されます。CORSAIR のロジスティクスパートナーがお客様から修理センターに製品を配送し、無料でお客様に返送します。外部損傷のある状態で届いたパッケージはすべて、修理プロセス中に評価されます。機器が適切に梱包されていない場合、CORSAIR は返品先への配送中に発生した損傷について責任を負いません。

**CORSAIR ONE** 保証期間

CORSAIR ONE には 2 年間のハードウェア保証が付属しています。

認定された改修 CORSAIR ONE 製品には 1 年間のハードウェア保証が提供されます。

# CORSAIR ONE



**WEB:** [corsair.com](http://corsair.com)  
**PHONE:** (844) 348-8999  
**SUPPORT:** [support.corsair.com](http://support.corsair.com)

**BLOG:** [corsair.com/blog](http://corsair.com/blog)  
**FORUM:** [forum.corsair.com](http://forum.corsair.com)  
**YOUTUBE:** [youtube.com/corsairhowto](http://youtube.com/corsairhowto)

© 2020 CORSAIR MEMORY, INC. All rights reserved. CORSAIR and the sails logo are registered trademarks in the United States and/or other countries. All other trademarks are the property of their respective owners. Product may vary slightly from those pictured.  
49-002131 AA

