



CORSAIR ONE

MANUAL DE INSTRUÇÕES

ÍNDICE

> Introdução.....	1
> Conteúdo do CORSAIR ONE.....	2

CONFIGURAR O CORSAIR ONE

> Portas frontais.....	3
> Portas traseiras.....	3
> Instalar antenas sem fio.....	4
> Conectar o cabo de alimentação.....	4
> Conectar o teclado e o mouse.....	5
> Conectar monitor(es).....	5
> Conectar alto-falantes (opcional).....	6
> Conectar rede (opcional).....	7
> Conectar headset de realidade virtual (opcional).....	7

MANUTENÇÃO

> Atualizar drivers e software.....	8
> Fazer melhorias ao CORSAIR ONE.....	8
> Perguntas frequentes e solução de problemas.....	9
> Informações sobre a garantia.....	10

CORSAIR ONE

OBRIGADO POR ADQUIRIR O CORSAIR ONE!

O CORSAIR ONE eleva os padrões dos PCs rápidos, silenciosos, compactos e bonitos a um patamar antes impensável. Equipado com tecnologia de ponta da CORSAIR totalmente personalizável, o CORSAIR ONE foi projetado especificamente para proporcionar uma verdadeira experiência de jogo com resolução de 4 K e Realidade Virtual em seu computador, sua sala de estar e sua sala de jogos.

CONTEÚDO DO CORSAIR ONE

- A** Sistema do CORSAIR ONE
- B** Cabo de alimentação
- C** Antenas sem fio
- D** Manual de instruções

A



B



C



D

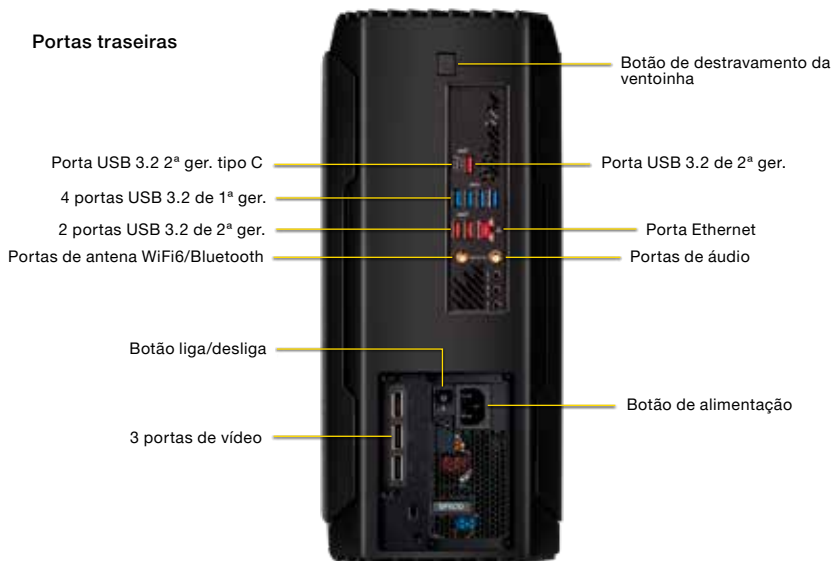


CONFIGURAR O CORSAIR ONE

Portas frontais e botão liga/desliga



Portas traseiras



INSTALAR ANTENAS SEM FIO

O CORSAIR ONE inclui duas antenas sem fio. Aperte-as nos conectores na parte traseira da unidade.



CONECTAR O CABO DE ALIMENTAÇÃO

Conecte o cabo de alimentação ao plugue na parte traseira do CORSAIR ONE e a outra ponta na parede. Mude a posição da chave liga/desliga para ON.




CONECTAR O TECLADO E O MOUSE

Conecte os cabos USB do seu teclado e mouse às portas USB na parte traseira do CORSAIR ONE.




CONECTAR MONITOR(ES)

Conecte o cabo DisplayPort do seu monitor ou monitores à porta DisplayPort na parte traseira do CORSAIR ONE.



CONECTAR ALTO-FALANTES (OPCIONAL)

Dependendo das suas configurações de alto-falantes, conecte seus alto-falantes às portas de áudio na parte traseira do CORSAIR ONE como no diagrama abaixo.



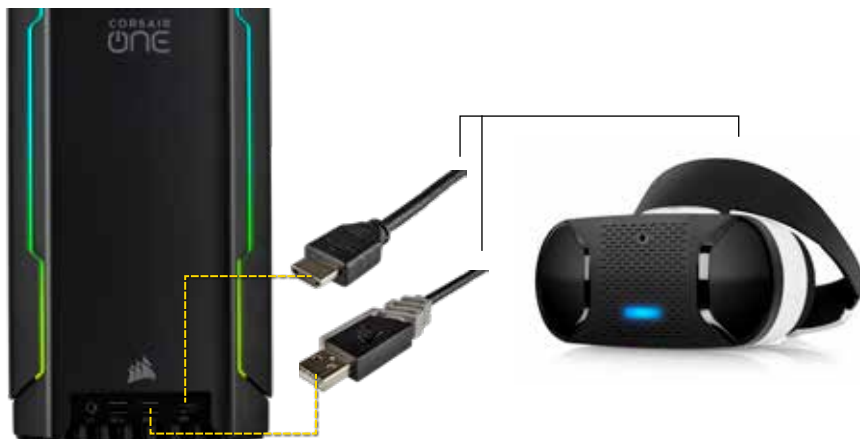
CONECTAR REDE (OPCIONAL)

Se desejar usar uma conexão com cabo à sua rede em vez da opção sem fio, conecte o cabo de Ethernet do seu modem ou roteador à porta de rede na parte traseira do CORSAIR ONE.



CONECTAR HEADSET DE REALIDADE VIRTUAL (OPCIONAL)

O CORSAIR ONE foi feito para tornar fácil se conectar a dispositivos de realidade virtual. Conecte o cabo HDMI do seu headset de realidade virtual à porta HDMI frontal ou traseira da unidade e conecte o(s) cabo(s) USB do seu headset de realidade virtual ou breakout box às portas USB frontais ou traseiras.



MANUTENÇÃO

Drivers e software atualizados

O CORSAIR ONE vem com todos os drivers e softwares necessários para funcionar pré-instalados. Novas versões de drivers e softwares são disponibilizadas em:

<http://www.corsair.com/downloads>

FAZER MELHORIAS AO CORSAIR ONE

Usuários avançados que queiram fazer melhorias ao seu CORSAIR ONE podem fazê-lo sem anular a garantia. As instruções em vídeo e escritas sobre como fazer isso podem ser encontradas em:

<http://www.corsair.com/corsair-one-upgrade>

PERGUNTAS FREQUENTES/SOLUÇÃO DE PROBLEMAS

P: Meu CORSAIR ONE não inicia o sistema.

R: Desconecte todos os cabos do CORSAIR ONE e mantenha pressionado o botão liga/desliga por 5 segundos. Em seguida, conecte os cabos novamente e tente ligá-lo.

P: Meu CORSAIR ONE não mostra uma imagem pela DisplayPort.

R: Verifique a conexão entre o CORSAIR ONE e seu monitor ou monitores. Verifique também se seu monitor está configurado para a entrada de imagem correta e se o cabo que está usando é certificado para DisplayPort.

P: Meu CORSAIR ONE não mostra uma imagem por HDMI ou o movimento da imagem está inconstante.

R: Verifique a conexão entre o CORSAIR ONE e seu monitor ou monitores. Verifique também se seu monitor está configurado para a entrada de imagem correta. Finalmente, tente usar outro cabo. Para obter a melhor qualidade de imagem, use um cabo HDMI certificado para funcionar com HDMI 2.0 a 18 Gbps.

P: A ferramenta de diagnóstico para de funcionar.

R: Desative todas as ferramentas de verificação do sistema que estiverem em execução, incluindo antivírus, e abra a ferramenta de diagnósticos novamente.

P: A(s) rede(s) sem fio e/ou Bluetooth não está(ão) funcionando.

R: Verifique se as antenas na parte traseira da unidade estão conectadas e totalmente fixadas. Se estiverem conectadas corretamente e você ainda não estiver conseguindo usar a rede sem fio e/ou a conexão Bluetooth, entre em contato com o atendimento ao cliente da CORSAIR.

P: É necessário conectar meu teclado e mouse nas 2 portas USB com os ícones de teclado e mouse?

R: Não Você pode conectar seu teclado e mouse em qualquer porta USB.

GARANTIA LIMITADA PARA SISTEMAS CORSAIR ONE

A CORSAIR fornece uma garantia não transferível para o comprador do produto CORSAIR ONE adquirido por meio de um revendedor autorizado da CORSAIR. A CORSAIR garante que o produto está isento de defeitos de material e fabricação por um determinado período a contar da data da compra. O período de garantia do CORSAIR ONE é de 2 anos, conforme identificado na documentação do usuário e na embalagem do produto. Caso algum desses períodos de garantia seja diferente, será válido o período de garantia especificado mais longo.

Exceto onde proibido pela legislação local aplicável, esta garantia é limitada ao comprador original e não é transferível. Esta garantia lhe oferece direitos legais específicos. Além disso, você pode ter outros direitos que variam de acordo com as leis locais.

Em geral, esta garantia indica que o CORSAIR ONE irá funcionar de acordo com as especificações técnicas publicadas, conforme especificado pela respectiva folha de dados, e no ambiente operacional para o qual foi destinado durante o período de garantia.

Soluções

Pela responsabilidade integral da CORSAIR, a única opção que você tem para qualquer produto CORSAIR ONE que não esteja funcionando de acordo com as especificações técnicas publicadas é solicitar que a CORSAIR, a critério próprio: 1) conserte ou substitua o produto às custas da CORSAIR. Para isso, você precisará devolver o hardware ao local de compra original, ou enviá-lo para outro local indicado pela CORSAIR, junto com a nota fiscal original anexada. Pode ser exigido que você pague as despesas de envio e processamento, bem como quaisquer tarifas, taxas, impostos ou outras taxas aplicáveis. A CORSAIR pode, a critério próprio, fornecer um produto novo ou reconicionado.

Qualquer CORSAIR ONE que substituir um produto com defeito estará coberto pela garantia original restante ou por trinta (30) dias, o que for mais longo, ou pelo período estabelecido pelo estatuto local.

Produtos obsoletos ou descontinuados

Um produto obsoleto ou descontinuado será substituído pelo mesmo produto, se disponível. Se a CORSAIR for incapaz de substituir o seu CORSAIR ONE obsoleto ou descontinuado pelo mesmo produto, a CORSAIR substituirá o produto CORSAIR ONE obsoleto ou descontinuado, a seu exclusivo critério, por um produto CORSAIR ONE que tenha função e capacidade similares.

Exclusões

Esta garantia não cobre problemas ou danos resultantes de, entre outros, quaisquer dos seguintes:

1. Desgaste e danos associados ao uso normal
2. Qualquer modificação, abuso, acidente, desmontagem, utilização indevida ou reparação não autorizada.
3. Remoção do número de série ou rótulos regulamentares.
4. Qualquer operação inadequada, incluindo qualquer uso que não esteja de acordo com as instruções do produto fornecido.
5. Conexão a qualquer tensão de alimentação imprópria.
6. Qualquer outra causa que não esteja relacionada com um defeito do produto em termos de materiais ou fabricação.

Igualmente excluídos desta garantia estão produtos CORSAIR ONE falsificados, ou seja, produtos que a CORSAIR, a seu exclusivo critério, determina que não foram fabricados pela CORSAIR ou qualquer um de seus parceiros de fabricação autorizados.

Limitação de responsabilidade

A CORSAIR NÃO SE RESPONSABILIZA POR QUAISQUER DANOS ESPECIAIS, INCIDENTAIS, INDIRETOS OU CONSEQUENCIAIS, INCLUINDO, SEM LIMITAÇÃO, PERDA DE LUCROS, RECEITA OU DE DADOS (DE FORMA DIRETA OU INDIRETA) OU PERDA COMERCIAL POR QUEBRA DE QUALQUER GARANTIA EXPRESSA OU IMPLÍCITA NO SEU PRODUTO, MESMO QUE A CORSAIR TENHA SIDO AVISADA PREVIAMENTE DA POSSIBILIDADE DE TAIS DANOS. Algumas leis locais não permitem limitações na duração de uma garantia especial, indiretos, incidentais ou consequenciais, portanto, esta limitação ou exclusão pode não se aplicar à sua jurisdição.

Exclusão de garantias implícitas

EXCETO SE PROIBIDO POR LEI, QUALQUER GARANTIA IMPLÍCITA OU CONDIÇÃO DE COMERCIALIZAÇÃO OU ADEQUAÇÃO A UM DETERMINADO FIM DESTES PRODUTOS DE HARDWARE SERÁ EXPRESSAMENTE NEGADA. Algumas leis locais não permitem limitações na duração de uma garantia implícita, por isso esta limitação pode não se aplicar à sua jurisdição.

Recuperação de dados

Em caso de perda de dados usando um produto CORSAIR ONE. A CORSAIR não é responsável por fazer backup ou recuperação de quaisquer dados que você possa ter perdido.

Nenhuma outra garantia

Nenhum funcionário, comerciante ou outro agente da CORSAIR está autorizado a modificar, estender ou adicionar itens a esta garantia.

Como fazer uma reivindicação de garantia

Antes de enviar uma reivindicação de garantia, entre em contato com a nossa equipe de suporte técnico, visite <http://support.corsair.com> e confira a seção de suporte para assistência técnica.

Devolução do seu produto para reparação

Você pode enviar uma solicitação de ADM online em <http://support.corsair.com>. Após a autorização de reparação do seu CORSAIR ONE, por parte do suporte técnico da CORSAIR, iremos fornecer a você um Número de Autorização de Devolução de Mercadoria (n.º de ADM), bem como instruções de devolução. É necessário um comprovativo da compra para o processamento da ADM (isto é, recibo, fatura, cópia da fatura do cartão de crédito).

Não devolva o produto antes de receber a aprovação da CORSAIR. Qualquer produto recebido sem um n.º de ADM exclusivo e válido será recusado e devolvido ao remetente, que arcará com as despesas do envio. Para evitar problemas na hora do recebimento, escreva claramente o seu n.º de ADM na parte externa do pacote e inclua uma cópia do email de confirmação da ADM dentro do pacote.

Preparação do sistema para envio

Antes de enviar o sistema para reparação, faça o backup de todos os dados e remova da unidade quaisquer informações confidenciais, proprietárias e pessoais. Remova quaisquer equipamentos complementares externos ou mídias removíveis, como pen drives, CDs, entre outros.

A CORSAIR não se responsabiliza por quaisquer informações confidenciais, proprietárias ou pessoais, dados perdidos ou corrompidos, nem por mídias removíveis perdidas.

Caso o sistema esteja protegido por uma senha, desabilite a senha antes de enviá-lo.

Como parte do processo de reparação, todo o software no sistema será redefinido para as especificações originais. A CORSAIR não se responsabiliza por quaisquer perdas de dados em sistemas enviados para a CORSAIR para efeitos de reparação e não é responsável pela restauração ou reinstalação de quaisquer programas ou dados.

Endereços para devolução de ADM do CORSAIR ONE

Possuímos vários locais de reparação ADM em todo o mundo. A confirmação de ADM do CORSAIR ONE especificará para que endereço você deverá enviar o pacote de ADM. Este será o seu local de devolução padrão e não deve ser alterado sem a aprovação prévia da CORSAIR. Todos os pacotes recebidos em um local não autorizado podem ser recusados e devolvidos ao remetente à custa do mesmo.

Envio de devolução do CORSAIR ONE

Sem qualquer custo, a CORSAIR irá enviar-lhe uma embalagem e uma etiqueta para a devolução. O material do pacote inclui uma caixa, espuma de proteção e um saco de polietileno. São fornecidas instruções detalhadas para o acondicionamento. Um parceiro logístico da CORSAIR garantirá o envio do produto para o centro de reparações e de volta para você sem quaisquer custos. Todos os pacotes que chegarem com qualquer dano externo ou que aparentem ter sofrido danos serão avaliados durante o processo de reparação. A CORSAIR não é responsável por danos ocorridos durante o transporte para os locais de recebimento de ADM caso a unidade não esteja corretamente acondicionada.

Períodos de garantia do CORSAIR ONE

O CORSAIR ONE tem uma garantia de hardware válida por 2 anos.

A CORSAIR oferece uma garantia de hardware válida por 1 ano para produtos CORSAIR ONE substituídos.

CORSAIR ONE



WEB: corsair.com

PHONE: (844) 348-8999

SUPPORT: support.corsair.com

BLOG: corsair.com/blog

FORUM: forum.corsair.com

YOUTUBE: youtube.com/corsairhowto

© 2020 CORSAIR MEMORY, INC. All rights reserved. CORSAIR and the sails logo are registered trademarks in the United States and/or other countries. All other trademarks are the property of their respective owners. Product may vary slightly from those pictured.
49-002131 AA

