



# CORSAIR ONE

---

**MANUAL DE INSTRUCCIONES**

---

# ÍNDICE

|                                  |    |
|----------------------------------|----|
| > Introducción .....             | 49 |
| > Contenido de CORSAIR ONE ..... | 50 |

## CONFIGURACIÓN DE CORSAIR ONE

|   |    |
|---|----|
| > Puertos delanteros.....                       | 51 |
| > Puertos traseros.....                         | 51 |
| > Instalación de las antenas inalámbricas.....  | 52 |
| > Conexión del cable de alimentación.....       | 52 |
| > Conexión del teclado y el ratón .....         | 53 |
| > Conexión de monitores .....                   | 53 |
| > Conexión de altavoces (opcional).....         | 54 |
| > Conexión de red (opcional).....               | 55 |
| > Conexión de auriculares de RV (opcional)..... | 55 |

## SERVICIO

|  |    |
|--|----|
| > Actualización de controladores y software .....    | 56 |
| > Mejora de CORSAIR ONE .....                        | 56 |
| > Preguntas frecuentes y solución de problemas ..... | 57 |
| > Información sobre la garantía .....                | 58 |

# CORSAIR ONE

## ¡GRACIAS POR ADQUIRIR CORSAIR ONE!

CORSAIR ONE lleva el concepto de PC a cotas inéditas de rapidez, silencio, tamaño reducido y elegancia. CORSAIR ONE incluye la tecnología vanguardista y completamente personalizable de CORSAIR. Se ha diseñado específicamente para que disfrute de toda la experiencia que ofrecen los juegos 4K y de RV en su salón o habitación.

## CONTENIDO DE CORSAIR ONE

- A** Sistema CORSAIR ONE
- B** Cable de alimentación
- C** Antenas inalámbricas
- D** Manual de instrucciones

**A**



**B**



**C**



**D**

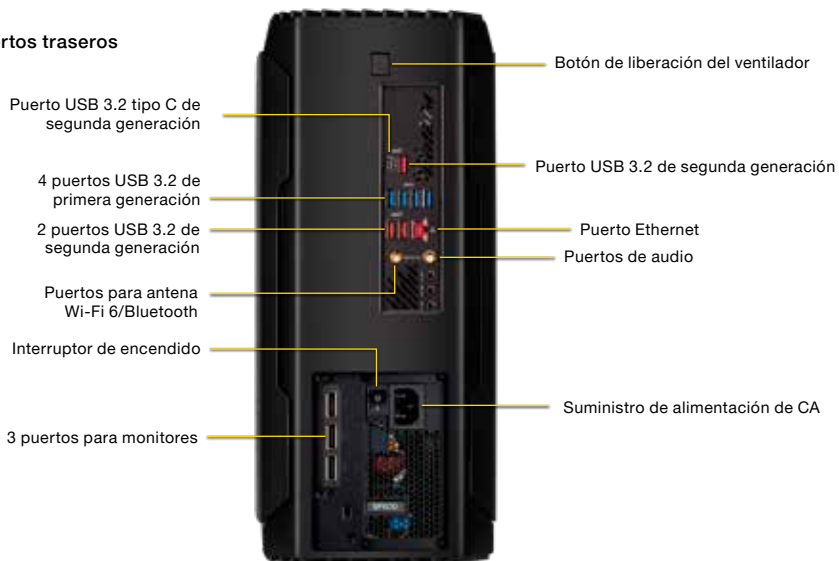


# CONFIGURACIÓN DE CORSAIR ONE

## Puertos delanteros y botón de encendido



## Puertos traseros



## INSTALACIÓN DE LAS ANTENAS INALÁMBRICAS

CORSAIR ONE incluye dos antenas inalámbricas. Atorníllelas a los conectores de la parte posterior de la unidad.



## CONEXIÓN DEL CABLE DE ALIMENTACIÓN

Conecte el cable de alimentación al receptáculo de la parte posterior de CORSAIR ONE y, el otro extremo, a la toma de pared. Coloque el interruptor de alimentación en la posición de encendido.




## CONEXIÓN DEL TECLADO Y EL RATÓN

Conecte los cables USB del teclado y el ratón a los puertos USB de la parte posterior de CORSAIR ONE.




## CONEXIÓN DE MONITORES

Conecte los cables DisplayPort de sus monitores al puerto DisplayPort de la parte posterior de CORSAIR ONE.



## CONEXIÓN DE ALTAVOCES (OPCIONAL)

En función de la configuración del altavoz, conecte los altavoces a los puertos de audio de la parte posterior de CORSAIR ONE según el siguiente diagrama.





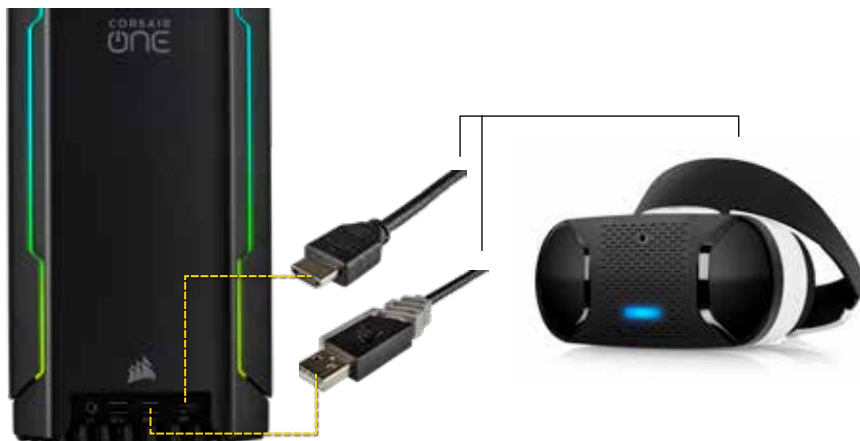
## CONEXIÓN DE RED (OPCIONAL)

Si va a utilizar una conexión por cable a la red en lugar de una conexión inalámbrica, conecte el cable Ethernet desde el módem o router hasta el puerto de red de la parte posterior de CORSAIR ONE.



## CONEXIÓN DE AURICULARES DE RV (OPCIONAL)

CORSAIR ONE se ha diseñado para facilitar la conexión con el hardware de RV. Conecte el cable HDMI de sus auriculares de RV al puerto HDMI frontal o trasero de la unidad y, a continuación, conecte el cable o cables USB de los auriculares de RV o la caja de conexiones a los puertos USB frontales o traseros.



## **SERVICIO**

### **Actualización de controladores y software**

CORSAIR ONE incorpora ya preinstalados todos los controladores y el software necesarios para el funcionamiento. Las nuevas versiones de los controladores y el software están disponibles en:

<http://www.corsair.com/downloads>

### **MEJORA DE CORSAIR ONE**

Los usuarios avanzados que deseen mejorar CORSAIR ONE pueden hacerlo sin invalidar la garantía. Aquí encontrará un vídeo e instrucciones por escrito sobre cómo hacerlo:

<http://www.corsair.com/corsair-one-upgrade>

## **PREGUNTAS MÁS FRECUENTES/SOLUCIÓN DE PROBLEMAS**

### **P: CORSAIR ONE no arranca.**

R: Desconecte todos los cables del CORSAIR ONE y mantenga presionado el botón de encendido durante 5 segundos. Luego, vuelva a conectar los cables e intente encender el equipo.

### **P: CORSAIR ONE no muestra imágenes a través de DisplayPort.**

R: Compruebe la conexión entre CORSAIR ONE y el monitor o monitores. Asegúrese de haber ajustado la entrada correcta en el monitor y de que está usando un cable DisplayPort certificado.

### **P: CORSAIR ONE no muestra imágenes a través de HDMI, o el movimiento de la imagen se entrecorta.**

R: Compruebe la conexión entre CORSAIR ONE y el monitor o monitores. Asegúrese de haber ajustado la entrada correcta en el monitor. Por último, pruebe a realizar la conexión con otro cable. Para garantizar la mejor calidad de imagen, utilice un cable HDMI certificado para el funcionamiento HDMI 2.0 a 18 Gbps.

### **P: La herramienta de diagnóstico se queda bloqueada.**

R: Desconecte todas las herramientas de escaneo del sistema, incluido el software antivirus, y abra de nuevo la herramienta de diagnóstico.

### **P: Las conexiones wifi o Bluetooth no funcionan.**

R: Asegúrese de que las antenas de la parte posterior de la unidad estén conectadas y completamente atornilladas. Si están bien colocadas y sigue sin poder usar la conectividad wifi o Bluetooth, póngase en contacto con el servicio de atención al cliente de CORSAIR.

### **P: ¿Hay que conectar el teclado y el ratón a los 2 puertos USB con los iconos de teclado y ratón?**

R: No. Puede conectar el teclado y el ratón a cualquiera de los puertos USB.

## Garantía limitada de los sistemas CORSAIR ONE

CORSAIR proporciona una garantía no transferible al comprador del producto CORSAIR ONE adquirido a través de un distribuidor de CORSAIR autorizado. CORSAIR garantiza que el producto está libre de defectos tanto en el material como en su fabricación durante un período determinado desde la fecha de la compra. El período de garantía de CORSAIR ONE es de 2 años, tal y como se indica en la documentación del usuario, en el paquete del producto. En caso de que cualquiera de estos períodos de garantía difiera, se aplicará el período de garantía especificado más prolongado.

Excepto cuando lo prohíba la ley local vigente, esta garantía está limitada al comprador original y no es transferible. Esta garantía le proporciona derechos legales específicos y es posible que tenga derechos adicionales que varíen en función de las leyes locales.

En general, esta garantía implica que el producto CORSAIR ONE funcionará de acuerdo con las especificaciones técnicas publicadas, tal y como se especifica en la ficha técnica, y en el entorno de funcionamiento previsto durante del período de garantía.

### Resarcimientos

La única responsabilidad de CORSAIR y el único derecho adquirido del usuario por cualquier producto CORSAIR ONE que no funcione conforme a las especificaciones técnicas publicadas será, a discreción de CORSAIR: 1) reparar o sustituir el producto a cargo de CORSAIR. Esta obligación de garantía tiene como condición la devolución del hardware al lugar original de la compra o a otro lugar indicado por CORSAIR, con el recibo de venta original adjunto. Es posible que tenga que pagar gastos de envío y de manipulación, así como tarifas, derechos, impuestos u otros recargos aplicables. CORSAIR puede, a su discreción, proporcionar un producto nuevo o renovado.

Todo CORSAIR ONE sustituido estará cubierto por la garantía durante período restante correspondiente a la garantía original o durante treinta (30) días, el período que sea más largo, o durante cualquier período de tiempo establecido por sus leyes locales.

### Productos obsoletos o suspendidos

Cualquier producto obsoleto o que ya no se fabrique se sustituirá por el mismo producto, si está disponible. Si CORSAIR no puede reemplazar el producto obsoleto o que ya no se fabrica por el mismo producto CORSAIR ONE, CORSAIR reemplazará dicho producto CORSAIR ONE, a su entera discreción, por un producto CORSAIR ONE de funciones y capacidad similares.

### Exclusiones

Esta garantía no cubre problemas o daños derivados de las siguientes circunstancias (sin limitarse a ellas):

1. Desgaste asociado al uso normal.
2. Cualquier modificación, uso inapropiado, accidente, desmontaje, aplicación inadecuada o reparación no autorizada.
3. Retirada del número de serie o de las etiquetas regulatorias.
4. Cualquier procedimiento incorrecto, incluido cualquier uso que no esté en consonancia con las instrucciones del producto suministradas.
5. Conexión a una fuente de alimentación incorrecta.
6. Cualquier otra causa que no esté relacionada con un defecto del producto, ya sea en el material como en su fabricación.

También se excluyen de esta garantía los productos CORSAIR ONE falsificados, es decir, productos que CORSAIR, a su exclusivo criterio, determina que no han sido fabricados por CORSAIR o por cualquiera de sus socios de fabricación autorizados.

### Limitación de responsabilidad

CORSAIR NO ASUMIRÁ NINGUNA RESPONSABILIDAD POR DAÑOS ESPECIALES, FORTUITOS, INDIRECTOS O CONSECUENTES; ENTRE OTROS: LA PÉRDIDA DE GANANCIAS, INGRESOS O INFORMACIÓN (YA SEA DIRECTA O INDIRECTA) O LA PÉRDIDA COMERCIAL POR INFRACCIÓN DE CUALQUIER GARANTÍA EXPRESA O IMPLÍCITA DE SU PRODUCTO, AUN CUANDO CORSAIR HAYA SIDO AVISADO PREVIAMENTE DE LA POSIBILIDAD DE DICHOS DAÑOS. Algunas jurisdicciones locales no permiten la exclusión o limitación de daños especiales, indirectos, fortuitos o consecuentes, de modo que es posible que esta limitación o exclusión no sea aplicable en su caso.

### Exclusión de garantías implícitas

SALVO CUANDO LO PROHIBA LA LEY VIGENTE, TODA GARANTÍA O CONDICIÓN IMPLÍCITA DE COMERCIALIZACIÓN O ADECUACIÓN PARA UN FIN DETERMINADO EN RELACIÓN CON ESTE PRODUCTO DE HARDWARE ESTÁ EXPRESAMENTE EXCLUIDA. Algunas leyes locales no permiten limitaciones sobre la duración de una garantía implícita, de modo que esta limitación podría no aplicarse a su jurisdicción.

### Recuperación de datos

En caso de pérdida de datos al usar un producto CORSAIR ONE, CORSAIR no será responsable de la copia de seguridad ni de la recuperación de cualquier dato que pueda haber perdido.

### Ningún otro tipo de garantías

Ningún empleado, proveedor o agente de CORSAIR dispone de autorización para llevar a cabo modificación, ampliación o adición alguna en la presente garantía.

### Cómo realizar una reclamación de garantía

Antes de enviar una reclamación de garantía, le aconsejamos que se ponga en contacto con nuestro equipo de soporte técnico, o visite <http://support.corsair.com> y consulte la sección de soporte para obtener asistencia técnica.

**Devolución del producto para su reparación**

Puede enviar la solicitud de autorización de devolución de material (RMA) por Internet a <http://support.corsair.com>. Cuando reciba una autorización de reparación de CORSAIR ONE por parte del equipo de soporte técnico de CORSAIR, le proporcionaremos un número de autorización de devolución de material (número RMA), así como instrucciones para la devolución. Se requiere una prueba de compra válida para el procesamiento de la devolución (por ejemplo, recibo, factura, copia del extracto de la tarjeta de crédito).

No devuelva ningún producto sin aprobación previa por parte de CORSAIR. Cualquier producto devuelto sin un número RMA exclusivo y válido será rechazado y devuelto al remitente a costa de este. Para evitar problemas en el momento de la recepción, escriba claramente el número RMA en la parte exterior del paquete e incluya una copia de su correo electrónico de confirmación de RMA dentro del paquete.

**Preparación del sistema para el envío:**

Antes de enviar el sistema para su reparación, realice una copia de todos los datos y elimine cualquier información personal, privada y confidencial de la unidad. Retire el equipamiento complementario externo o cualquier medio extraíble, como unidades flash, CD, etc.

CORSAIR no se hace responsable de la información personal, confidencial o protegida, de los datos dañados o perdidos ni de los medios extraíbles dañados o perdidos.

Si el sistema está protegido por contraseña, deshabilite la contraseña antes de enviar el dispositivo.

Como parte del proceso de reparación, se restablecerá todo el software del sistema a las especificaciones originales. CORSAIR no se hará responsable de las pérdidas que sufra por los datos que hayan quedado en el sistema enviado a CORSAIR para su reparación. CORSAIR no se hará responsable de la restauración ni de la reinstalación de los programas ni los datos.

**Direcciones de devolución de CORSAIR ONE**

Contamos con varias ubicaciones para la reparación RMA en todo el mundo. En la confirmación de devolución RMA de CORSAIR ONE se especificará la dirección de devolución concreta que debe usar al enviar su paquete de devolución. Esta ubicación se establecerá como predeterminada y no podrá cambiarse sin consentimiento previo de CORSAIR. Todos los paquetes recibidos en una ubicación no autorizada pueden rechazarse y devolverse al remitente, a costa de este.

**Envío de devolución de CORSAIR ONE**

CORSAIR le enviará un paquete de envío de devolución gratuito con una etiqueta de devolución. El material de empaquetado incluye una caja, plástico protector y una bolsa de polietileno. Se incluyen instrucciones detalladas de empaquetado. Un socio logístico de CORSAIR enviará el producto de su parte al centro de reparaciones y se lo devolverá de forma gratuita. Todos los paquetes que lleguen con apariencia dañada o con daños externos se evaluarán durante el proceso de reparación. Si la unidad no se ha empaquetado debidamente, CORSAIR no será responsable de los daños producidos durante el envío a nuestras ubicaciones de recepción de devoluciones para su reparación.

**Período de garantía de CORSAIR ONE**

CORSAIR ONE incluye una garantía de hardware de 2 años

CORSAIR ofrece una garantía de hardware de 1 año para los productos CORSAIR ONE reacondicionados certificados.

# CORSAIR ONE



**WEB:** [corsair.com](https://corsair.com)

**PHONE:** (844) 348-8999

**SUPPORT:** [support.corsair.com](https://support.corsair.com)

**BLOG:** [corsair.com/blog](https://corsair.com/blog)

**FORUM:** [forum.corsair.com](https://forum.corsair.com)

**YOUTUBE:** [youtube.com/corsairhowto](https://youtube.com/corsairhowto)

© 2020 CORSAIR MEMORY, INC. All rights reserved. CORSAIR and the sails logo are registered trademarks in the United States and/or other countries. All other trademarks are the property of their respective owners. Product may vary slightly from those pictured.  
49-002131 AA

